



**Informe de auditoría de
cuentas anuales**

**ASOCIACIÓN NAVARRA
DE AYUDA A LA
PARÁLISIS CEREBRAL
(ASPACE NAVARRA)**

27 de marzo de 2026

fagoaga

Audidores Asociados, S.L.P.

Inscrita en el Registro Oficial de Auditores de Cuentas con el número 52390

C/ Monasterio de Urdax, 21 Bajo Trasera - 31011 PAMPLONA

Teléfono +34 948 26 98 53

central@fagoagaasociados.com

www.fagoagaasesores.com

**INFORME DE AUDITORÍA DE CUENTAS ANUALES EMITIDO POR
UN AUDITOR INDEPENDIENTE**

**A la Asamblea General de ASOCIACIÓN NAVARRA DE AYUDA A LA
PARÁLISIS CEREBRAL (ASPACE NAVARRA), por encargo de la
Junta Directiva**

Opinión

Hemos auditado las cuentas anuales de ASPACE NAVARRA, que comprenden el balance a 31 de diciembre de 2025, la cuenta de resultados y la memoria, correspondientes al ejercicio terminado en dicha fecha.

En nuestra opinión, las cuentas anuales adjuntas expresan, en todos los aspectos significativos, la imagen fiel del patrimonio y de la situación financiera de la entidad a 31 de diciembre de 2025, así como de sus resultados correspondientes al ejercicio anual terminado en dicha fecha, de conformidad con el marco normativo de información financiera que resulta de aplicación (que se identifica en la nota 2 de la memoria) y, en particular, con los principios y criterios contables contenidos en el mismo.

Fundamento de la opinión

Hemos llevado a cabo nuestra auditoría de conformidad con la normativa reguladora de la actividad de auditoría de cuentas vigente en España. Nuestras responsabilidades de acuerdo con dichas normas se describen más adelante en la sección *Responsabilidades del auditor en relación con la auditoría de las cuentas anuales* de nuestro informe.

Somos independientes de la entidad de conformidad con los requerimientos de ética, incluidos los de independencia, que son aplicables a nuestra auditoría de las cuentas anuales en España según lo exigido por la normativa reguladora de la actividad de auditoría de cuentas. En este sentido, no hemos prestado servicios distintos a los de la auditoría de cuentas ni han concurrido situaciones o circunstancias que, de acuerdo con lo establecido en la citada normativa reguladora, hayan afectado a la necesaria independencia de modo que se haya visto comprometida.

Consideramos que la evidencia de auditoría que hemos obtenido proporciona una base suficiente y adecuada para nuestra opinión.

Aspectos más relevantes de la auditoría

Los aspectos más relevantes de la auditoría son aquellos que, según nuestro juicio profesional, han sido considerados como los riesgos de incorrección material más significativos en nuestra auditoría de las cuentas anuales del periodo actual. Estos riesgos han sido tratados en el contexto de nuestra auditoría de las cuentas anuales en su conjunto, y en la formación de nuestra opinión sobre éstas, y no expresamos una opinión por separado sobre esos riesgos.

Operaciones vinculadas

Descripción del riesgo:

La entidad tiene un volumen significativo de operaciones con las fundaciones vinculadas FUNDACIÓN ASPACE NAVARRA RESIDENCIAL y FUNDACIÓN ASPACE NAVARRA PARA EL EMPLEO. El Plan de Contabilidad de las entidades sin fines lucrativos establece unas normas de registro y valoración para las operaciones vinculadas que, en el caso de no cumplirse, podrían distorsionar los resultados obtenidos por la entidad. La vinculación entre las partes puede inducir a la introducción de sesgos en la valoración de las operaciones.

Procedimientos de auditoría aplicados:

Se han aplicado procedimientos para determinar si las operaciones con partes vinculadas están afectas a actividades mercantiles o a las actividades propias de la finalidad de la entidad, concluyéndose que son del segundo tipo. En este caso, el Plan Contable establece que las operaciones se contabilicen por el precio acordado. Sobre una muestra representativa de las operaciones realizadas se ha comprobado que existen contratos entre las partes que establecen los conceptos y los precios a facturar y que los aplicados en las operaciones corresponden con los acordados.

Responsabilidad de la Junta Directiva en relación con las cuentas anuales

La Junta Directiva de la Asociación es responsable de formular las cuentas anuales adjuntas, de forma que expresen la imagen fiel del patrimonio, de la situación financiera y de los resultados de la entidad, de conformidad con el marco normativo de información financiera aplicable a la entidad en España, y del control interno que considere necesario para permitir la preparación de cuentas anuales libres de incorrección material, debida a fraude o error.

En la preparación de las cuentas anuales, la Junta Directiva es responsable de la valoración de la capacidad de la entidad para continuar como entidad en funcionamiento, revelando, según corresponda, las cuestiones relacionadas con empresa en funcionamiento y utilizando el principio contable de entidad en funcionamiento excepto si la Junta Directiva tiene intención de liquidar la entidad o de cesar sus operaciones, o bien no exista otra alternativa realista.

Responsabilidades del auditor en relación con la auditoría de las cuentas anuales

Nuestros objetivos son obtener una seguridad razonable de que las cuentas anuales en su conjunto están libres de incorrección material, debida a fraude o error, y emitir un informe de auditoría que contiene nuestra opinión. Seguridad razonable es un alto grado de seguridad, pero no garantiza que una auditoría realizada de conformidad con la normativa reguladora de la actividad de auditoría de cuentas vigente en España siempre detecte una incorrección material cuando existe. Las incorrecciones pueden deberse a fraude o error y se consideran materiales si, individualmente o de forma agregada, puede preverse razonablemente que influyan en las decisiones económicas que los usuarios toman basándose en las cuentas anuales.

En el Anexo I de este informe de auditoría se incluye una descripción más detallada de nuestras responsabilidades en relación con la auditoría de las cuentas anuales. Esta descripción, que se encuentra en las páginas 4 y 5, es parte integrante de nuestro informe de auditoría.

Pamplona, a 27 de marzo de 2026



**Ignacio Ilundáin Larráinzar,
Socio Auditor**

Inscrito en el R.O.A.C. con el nº 22.133

FAGOAGA AUDITORES ASOCIADOS, S.L.P.
Monasterio de Urdax, 21, Bajo, Trasera
31011 - Pamplona
Inscrita en el R.O.A.C. con el nº S2390

Anexo I de nuestro informe de auditoría

Adicionalmente a lo incluido en nuestro informe de auditoría, en este Anexo incluimos nuestras responsabilidades respecto a la auditoría de las cuentas anuales.

Responsabilidades del auditor en relación con la auditoría de las cuentas anuales

Como parte de una auditoría de conformidad con la normativa reguladora de auditoría de cuentas en España, aplicamos nuestro juicio profesional y mantenemos una actitud de escepticismo profesional durante toda la auditoría. También:

- Identificamos y valoramos los riesgos de incorrección material en las cuentas anuales, debida a fraude o error, diseñamos y aplicamos procedimientos de auditoría para responder a dichos riesgos y obtenemos evidencia de auditoría suficiente y adecuada para proporcionar una base para nuestra opinión. El riesgo de no detectar una incorrección material debida a fraude es más elevado que en el caso de una incorrección material debida a error, ya que el fraude puede implicar colusión, falsificación, omisiones deliberadas, manifestaciones intencionadamente erróneas, o la elusión del control interno.
- Obtenemos conocimiento del control interno relevante para la auditoría con el fin de diseñar procedimientos de auditoría que sean adecuados en función de las circunstancias, y no con la finalidad de expresar una opinión sobre la eficacia del control interno de la entidad.
- Evaluamos si las políticas contables aplicadas son adecuadas y la razonabilidad de las estimaciones contables y la correspondiente información revelada por la Junta Directiva.
- Concluimos sobre si es adecuada la utilización, por la Junta Directiva, del principio contable de entidad en funcionamiento y, basándonos en la evidencia de auditoría obtenida, concluimos sobre si existe o no una incertidumbre material relacionada con hechos o con condiciones que pueden generar dudas significativas sobre la capacidad de la entidad para continuar como entidad en funcionamiento. Si concluimos que existe una incertidumbre material, se requiere que llamemos la atención en nuestro informe de auditoría sobre la correspondiente información revelada en las cuentas anuales o, si dichas revelaciones no son adecuadas, que expresemos una opinión

modificada. Nuestras conclusiones se basan en la evidencia de auditoría obtenida hasta la fecha de nuestro informe de auditoría. Sin embargo, los hechos o condiciones futuros pueden ser la causa de que la entidad deje de ser una entidad en funcionamiento.

- Evaluamos la presentación global, la estructura y el contenido de las cuentas anuales, incluida la información revelada, y si las cuentas anuales representan las transacciones y hechos subyacentes de un modo que logran expresar la imagen fiel.
- Nos comunicamos con la Junta Directiva de la entidad en relación con, entre otras cuestiones, el alcance y el momento de realización de la auditoría planificados y los hallazgos significativos de la auditoría, así como cualquier deficiencia significativa del control interno que identificamos en el transcurso de la auditoría. Entre los riesgos significativos que han sido objeto de comunicación a la Junta Directiva de la entidad, determinamos los que han sido de la mayor significatividad en la auditoría de las cuentas anuales del periodo actual y que son, en consecuencia, los riesgos considerados más significativos.
- Describimos esos riesgos en nuestro informe de auditoría salvo que las disposiciones legales o reglamentarias prohíban revelar públicamente la cuestión.

CUENTAS ANUALES

CORRESPONDIENTES AL 31 DE DICIEMBRE DE 2025

DE LA ENTIDAD

**"ASOCIACIÓN NAVARRA DE AYUDA A LA PARÁLISIS CEREBRAL"
(ASPACE NAVARRA)**



Pamplona, 26 de marzo de 2026



ASPACE NAVARRA
CUENTAS ANUALES – 31 DICIEMBRE 2025

ÍNDICE

ESTADOS FINANCIEROS DE LA ASOCIACIÓN	Página
Balance	3
Cuenta de Resultados	5
 MEMORIA DEL EJERCICIO	
1. Actividad de la Asociación	7
2. Bases de presentación de las cuentas anuales	10
3. Excedente del ejercicio	12
4. Normas de registro y valoración	13
5. Inmovilizado material	20
6. Bienes del Patrimonio Histórico	21
7. Inversiones inmobiliarias	22
8. Inmovilizado intangible	23
9. Arrendamientos y otras operaciones de naturaleza similar	24
10. Instrumentos financieros	25
11. Usuarios y otros deudores de la actividad propia	28
12. Beneficiarios-acreedores	29
13. Fondos propios	29
14. Existencias	30
15. Moneda extranjera	30
16. Situación fiscal	30
17. Ingresos y gastos	32
18. Provisiones y contingencias	37
19. Información sobre medio ambiente	37
20. Retribuciones a largo plazo al personal	37
21. Subvenciones, donaciones y legados	37
22. Fusiones entre entidades no lucrativas y combinación de negocios	40
23. Negocios conjuntos	40
24. Actividad de la entidad. Aplicación de elementos patrimoniales a fines propios.	
Gastos de administración	40
25. Activos no corrientes mantenidos para la venta y operaciones interrumpidas	48
26. Hechos posteriores al cierre	49
27. Operaciones con partes vinculadas	49
28. Otra información	52
29. Información segmentada	53
30. Estado de flujos de efectivo	53
31. Inventario	55
Hoja de firmas	57



BALANCE CORRESPONDIENTE AL EJERCICIO TERMINADO EL 31 DE DICIEMBRE DE 2025

ACTIVO	Notas	31/12/2025	31/12/2024
A - ACTIVO NO CORRIENTE		857.008,17	251.812,24
I) Inmovilizado intangible	8	9.997,60	12.517,26
5. Aplicaciones informáticas		9.997,60	12.517,26
III) Inmovilizado material	5	37.789,48	14.406,09
2. Instal. Técnicas y otro inmov. material		37.789,48	14.406,09
IV. Inversiones inmobiliarias	7	43.677,57	45.971,91
1. Terrenos		9.618,00	9.618,00
2. Construcciones		34.059,57	36.353,91
V) Inversiones en empresas del grupo y asociadas a l/p	10.1	740.058,87	152.973,87
2. Créditos a entidades		740.058,87	152.973,87
VI) Inversiones financieras a largo plazo	10.1	25.484,65	25.943,11
1. Instrumentos de patrimonio		25.484,65	25.943,11
B - ACTIVO CORRIENTE		703.480,46	1.015.027,14
III) Usuarios y otros deudores de la actividad propia	11	118.980,82	55.724,84
1. Usuarios actividad propia		2.971,59	2.509,48
2. Entidades del grupo		40.462,01	29.240,56
3. Otros		75.547,22	23.974,80
IV) Deudores comerciales y otras cuentas a cobrar	16.1	293.846,05	35.000,49
4. Personal		0,00	157,19
5. Activos por impuesto corriente		0,00	0,00
6. Otros créditos con las AAPP		293.846,05	34.843,30
V) Inversiones en empresas del grupo y asociadas a c/p	10.2	57.531,10	649.076,86
2. Créditos a entidades		57.531,10	25.059,95
3. Valores representativos de deuda		0,00	0,00
5. Otros activos financieros		0,00	624.016,91
VII) Periodificaciones a corto plazo		12.766,04	11.559,54
VIII) Efectivo y otros activos líquidos equivalentes	10.2	220.356,45	263.665,41
1. Tesorería		220.356,45	263.665,41
TOTAL ACTIVO (A+B)		1.560.488,63	1.266.839,38

Las Cuentas Anuales de la Asociación, que forman una sola unidad, comprenden el Balance, la Cuenta de Resultados y la Memoria adjunta que consta de 31 Notas



PASIVO	Notas	31/12/2025	31/12/2024
A) PATRIMONIO NETO	13	1.398.119,26	1.126.901,23
A-1) FONDOS PROPIOS	13.1	940.636,07	904.246,19
I) Fondo Social		909.196,19	886.879,81
1. Fondo Social		909.196,19	886.879,81
IV) Excedente del ejercicio	3	31.439,88	17.366,38
A-2) AJUSTES POR CAMBIO DE VALOR	13.2	-15.236,86	-14.778,40
1. Activos disponibles para la venta		-15.236,86	-14.778,40
A-3) SUBVENCIONES, DONAC. Y LEGADOS RECIBIDOS	21	472.720,05	237.433,44
1. Subvenciones		5.447,55	7.962,55
2. Donaciones y Legados		467.272,50	229.470,89
B) PASIVO NO CORRIENTE		19.919,26	0,00
II. Deudas a largo plazo	10.5	19.919,26	0,00
2. Deudas con entidades de crédito		19.919,26	0,00
C) PASIVO CORRIENTE		142.450,11	139.938,15
II) Provisiones a corto plazo	18	2.901,94	18.367,48
III) Deudas a corto plazo	10.6	5.961,73	-83,71
2. Deudas con entidades de crédito		7.173,12	0,00
5. Otros pasivos financieros		-1.211,39	-83,71
IV. Deudas con empresas del grupo y asociadas a corto plazo		32.538,49	0,00
V) Beneficiarios acreedores	12	0,00	34.545,09
VI) Acreedores comerciales y otras cuentas a pagar		101.047,84	84.609,30
3. Acreedores varios	10.6	15.124,50	26.302,68
4. Acreedores entidades del grupo	27.2	14.233,21	9.939,34
5. Personal		12.781,81	9.639,15
7. Otras deudas con Administraciones Públicas	16.1	58.908,32	38.728,13
VII) Periodificaciones a corto plazo		0,11	2.499,99
TOTAL PATRIMONIO Y PASIVO (A+B+C)		1.560.488,63	1.266.839,38

Las Cuentas Anuales de la Asociación, que forman una sola unidad, comprenden el Balance, la Cuenta de Resultados y la Memoria adjunta que consta de 31 Notas



**CUENTA DE RESULTADOS CORRESPONDIENTE AL EJERCICIO TERMINADO EL 31 DE
DICIEMBRE DE 2025**

CUENTA DE RESULTADOS	Notas	31/12/2025	31/12/2024
A) EXCEDENTE DEL EJERCICIO			
1. Ingresos de la actividad propia	17.3	866.702,39	878.015,76
a) Cuotas de asociados y afiliados		33.908,37	30.911,33
b) Aportaciones de usuarios		65.151,50	62.507,50
c) Ingresos de promociones, patrocinadores y colaboraciones		419.962,86	274.493,89
d) Subvenciones imputadas al excedente del ejercicio		277.073,08	452.437,34
e) Donaciones y legados imputados al excedente del ejercicio		70.606,58	57.665,70
3. Gastos por Ayudas y otros	17.1	-13.860,40	-23.081,18
a) Ayudas monetarias		0,00	-4.851,00
b) Ayudas no monetarias		-10.000,00	-15.889,20
c) Gastos colaboraciones y órgano gobierno		-3.860,40	-2.340,98
7. Otros ingresos de la actividad		33.366,61	6.225,42
8. Gastos de personal		-611.866,48	-586.404,06
a) Sueldos, salarios y asimilados		-473.772,80	-444.403,62
b) Cargas sociales	17.2	-153.559,22	-142.000,44
c) Provisiones		15.465,54	0,00
9. Otros gastos de la actividad	17.4	-260.729,69	-274.238,52
a) Servicios exteriores		-261.344,75	-274.186,48
b) Tributos		945,36	571,47
c) Pérdidas, deterioro y variación pro		-330,30	-614,32
d) Otros gastos de gestión corriente		0,00	-9,19
10. Amortización del inmovilizado		-14.314,48	-10.588,92
11. Subvenciones, donac. y legados de capital trasp. al ejercicio	21	5.165,37	5.313,13
a) Subvenciones de capital traspasadas al ejercicio		2.515,00	2.514,95
b) Donaciones y legados de capital traspasados al ejercicio		2.650,37	2.798,18
13. Deterioro del inmovilizado		0,00	-467,22
b) Resultados por enajenaciones y otros		0,00	-467,22
14. Otros resultados		-157,19	-766,40
A.1) Excedente actividad (1+2+3+4+5+6+7+8+9+10+11+12+13)		4.306,13	-5.991,99
15. Ingresos financieros		27.611,05	23.358,37
a) De participaciones en instrumentos de patrimonio de terceros		1.311,91	1.272,01
b) De valores negociables y otros instrumentos financieros		26.299,14	22.086,36
16. Gastos financieros		-477,30	0,00
b) Por deudas con terceros		-477,30	0,00
17. Variación de valor razonable en instrumentos financieros		0,00	0,00
a) Cartera de negociación y otros		0,00	0,00
A.2) Excedente operaciones financieras (14+15+16+17+18)		27.133,75	23.358,37



A.3) Excedente antes de impuestos (A.1+A.2)		31.439,88	17.366,38
20. Impuestos sobre beneficios		0,00	0,00
A.4) Variación de patrimonio neto reconocida en el excedente del ejercicio (A.3+19)		31.439,88	17.366,38
C) INGRESOS Y GASTOS IMPUTADOS AL PATRIMONIO NETO			
1. Activos financieros disponibles para la venta	13.2	-458,46	2.392,59
2. Donaciones y legados recibidos	21	334.077,22	90.862,44
3. Otros ingresos y gastos		0,00	0,00
C.1) Variación de patrimonio neto por ingresos y gastos reconocidos directamente en el patrimonio neto (1+2+3)		333.618,76	93.255,03
D) RECLASIFICACIONES AL EXCEDENTE DEL EJERCICIO			
1. Activos financieros disponibles para la venta		0,00	0,00
3. Subvenciones recibidas		-2.515,00	-309.002,31
4. Donaciones y legados recibidos	21	-96.275,61	0,00
D.1) Variación patrimonio neto reclasific exced ejercicio (1+2+3+4)		-98.790,61	-309.002,31
E) VARIACIONES DE PATRIMONIO NETO POR INGRESOS Y GASTOS IMPUTADOS DIRECT AL PATRIMONIO NETO (C.1+D.1)		234.828,15	-215.747,28
G) Ajustes por errores		4.950,00	0,00
H) VARIACIONES EN FONDO SOCIAL		0,00	0,00
J) RESULTADO TOTAL, VARIACIÓN DEL PATRIMONIO NETO EN EL EJERCICIO (A.4+D+E+F+G+H)		271.218,03	-198.380,90



**ASPACE NAVARRA
MEMORIA A 31 DE DICIEMBRE DE 2025**

1.- ACTIVIDAD DE LA ASOCIACIÓN

La Asociación Navarra de Ayuda a la Parálisis Cerebral (abreviadamente: ASPACE Navarra), se constituyó el 14 de abril de 1971.

El Consejo de Ministros adoptó el 19 de junio de 1981, según notificación de la Dirección General de Política Interior de fecha 13 de julio de 1981, el acuerdo por el que se declaraba de "utilidad pública" a la ASOCIACION NAVARRA DE AYUDA A LA PARALISIS CEREBRAL.

La Asamblea General Extraordinaria de la Asociación Navarra de Ayuda a la Parálisis Cerebral celebrada el 4 de junio de 1991 aprobó la adaptación de los estatutos de la Asociación al D.F. 209/91 de 23 de mayo.

Por acuerdo de la Asamblea General Extraordinaria celebrada el 9 de noviembre de 1995, se modificaron los estatutos para adaptarlos a las nuevas necesidades y objetivos de ASPACE, ampliando sus fines y ámbito de actuación, que trasciende de los límites de Navarra.

Por acuerdo de la Asamblea General Extraordinaria celebrada el 21 de mayo de 2004, se modificaron los estatutos para adaptarlos a la Ley Orgánica 1/2002 de 22 de marzo.

La Asamblea General Extraordinaria de la Asociación celebrada el 30 de noviembre de 2017 acordó la modificación de los Estatutos de 2004. Fueron inscritos en el Registro de Asociaciones de la Comunidad Foral de Navarra por Resolución 197/2018, de 13 de abril, de la Directora General de Presidencia y Gobierno Abierto.

La Asamblea General Extraordinaria de la Asociación celebrada el 20 de enero de 2024 acordó la modificación de los Estatutos de 2024. Fueron inscritos en el Registro de Asociaciones de la Comunidad Foral de Navarra por Resolución 288E/2024, de 16 de abril, del Director General de Presidencia, Gobierno abierto y relaciones con el Parlamento de Navarra.

Los fines se encuentran relacionados en el artículo 8:

La Asociación se inspira en los principios del humanismo cristiano, en "La Declaración Universal de los Derechos Humanos" y en los principios de la "Convención Internacional sobre los Derechos de las Personas con Discapacidad" adoptados por la Asamblea General de las Naciones Unidas.

Tiene como fines la asistencia integral a las personas con parálisis cerebral y/o alteraciones afines y sus familias; así como la integración social de dichas personas, la promoción de su autonomía personal, la mejora de su calidad de vida y el reconocimiento de sus derechos.

Según el artículo 1º de los estatutos, ASPACE Navarra es una Asociación sin ánimo de lucro.

El ámbito de alcance y actuación de la Asociación será, prioritariamente, el de la Comunidad Foral de Navarra (art. 4º) y su duración es ilimitada (art. 5º).

El domicilio de la Asociación se encuentra en el edificio conocido como "Edificio Aspace", sito en la Calle Pintor Asarta, 1, planta 1ª, de Pamplona (Navarra) (art. 3º).



ASPACE está sujeta a la Ley 1/2002, de 22 de marzo, reguladora del derecho de asociación, y a la Ley Foral 10/1996, de 2 de julio, reguladora del régimen tributario de las fundaciones y de las actividades de patrocinio.

Su N.I.F. es G 31077050.

La Asociación Navarra de Ayuda a la Parálisis Cerebral (ASPACE), junto con la Fundación Aspace Navarra para el Empleo y con la Fundación Aspace Navarra Residencial, forman una red de entidades que comparten objetivos y estrategias y están estatutariamente vinculadas. La dirección de la red se localiza en la Asociación. No existe obligación de formular cuentas agregadas, si bien es intención de la red que para el ejercicio 2025 se formulen y aprueben las cuentas agregadas de la red. Las magnitudes económicas más relevantes de las tres entidades y de la red en su conjunto son las siguientes al cierre del ejercicio 2025:

Magnitudes	ASPACE	FANE	FANR	TOTAL RED
Activo	1.560.488,63	6.264.499,54	5.466.071,97	13.291.060,14
Ingresos totales	932.845,42	9.911.636,69	10.192.545,53	21.037.027,64
Plantilla media	11,32	322,72	212,43	546,47

Y eran al cierre del ejercicio 2024:

Magnitudes	ASPACE	FANE	FANR	TOTAL RED
Activo	1.266.839,38	5.915.407,64	5.226.143,37	12.408.390,39
Ingresos totales	912.912,68	9.828.362,80	10.051.595,31	20.792.870,79
Plantilla media	8,05	324,00	227,15	559,20

a) Actividades de la Asociación

Las actividades se encuentran señaladas en el artículo 9:

Para el cumplimiento de los fines señalados la Asociación realizará las siguientes actividades:

- a) La prevención, acogida a las familias, diagnóstico, tratamiento y rehabilitación de las personas con parálisis cerebral y/o alteraciones afines.
- b) La prestación a las referidas personas de servicios educativos, ocupacionales, integración laboral, empleo protegido, recursos residenciales, apoyo en el domicilio y entorno social, deportivos, de ocio, tiempo libre o cualesquiera que se demanden con el fin de lograr su integración social y personal.
- c) Desarrollar programas y servicios que apoyen y faciliten a las familias la integración social de las personas con parálisis cerebral y/o alteraciones afines.
- d) Ejercer la curatela y demás medidas de apoyo previstas en el código para las personas con discapacidad, preferentemente aquellas con parálisis cerebral y/o alteraciones afines.
- e) La concienciación y el compromiso de la sociedad sobre la problemática que generan las citadas discapacidades.



- f) Promover y articular la participación del voluntariado en las actividades de la entidad, de acuerdo con el concepto, valores y principios regulados en la Ley 45/2015, de 14 de octubre, de Voluntariado o con la norma que la sustituyese en un futuro.
- g) Promover y desarrollar la formación, capacitación e innovación para los profesionales que apoyan a las personas con parálisis cerebral y/o alteraciones afines, a las familias y otras entidades sociales de atención a personas con discapacidad u otros colectivos vulnerables.
- h) Participación activa en entidades, federaciones y asociaciones de carácter autonómico, estatal o internacional cuya misión sea la defensa de los derechos de las personas con discapacidad y/o en exclusión social.
- i) La realización de proyectos y actividades de cooperación internacional para el desarrollo de los pueblos.
- j) Promover acciones de Investigación, Desarrollo e Innovación en el ámbito de la parálisis cerebral y alteraciones afines.
- k) La colaboración con otras personas o entidades sociales, educativas, deportivas, culturales, que persigan fines análogos a los anteriormente expresados y la concesión de ayudas a las mismas.

Dichas actividades podrán ser realizadas por la Asociación, total o parcialmente, de modo indirecto, mediante la creación de otras entidades o mediante la participación en las mismas.

Para la realización de sus fines, ASPACE tiene abiertos los siguientes centros:

- Oficinas en el domicilio social de Pamplona.
- Local en el barrio de Azpilagaña de Pamplona.

Por otro lado, en base al Plan Estratégico de Aspace Navarra la Asociación fundó la Fundación Aspace Navarra, la Fundación Aspace Navarra Residencial, la Fundación Instituto Español de Educación Conductiva y la Fundación Aspace Navarra para el Empleo.

Dentro del Plan Estratégico 2009-2012 se acordó simplificar la estructura organizativa de forma que la Asociación reduzca sus Fundaciones a dos: Fundación Aspace Navarra Residencial encargada del Itinerario de Vida de las Personas con Discapacidad y Fundación Aspace Navarra para el Empleo, orientada al desarrollo del Itinerario de Integración Laboral de las Personas con Discapacidad.

Esta simplificación de la estructura organizativa implicó la fusión de Fundación Aspace Navarra y Fundación Aspace Navarra Residencial y la desaparición de la Fundación Instituto Español de Educación Conductiva. En reunión celebrada el 24 de junio de 2010 de la Junta de Patronato de Fundación Aspace Navarra Residencial y de la Junta de Patronato de Fundación Aspace Navarra se tomó el acuerdo de fusionar ambas fundaciones, procediendo a la absorción de Fundación Aspace Navarra por Fundación Aspace Navarra Residencial y aprobar como balance de fusión de fecha 1 de enero de 2010. La Resolución 431/2010, de 26 de noviembre, del Director General de Presidencia, inscribió en el Registro de Fundaciones la absorción de Fundación Aspace Navarra, que se extingue, por Fundación Aspace Navarra Residencial.

El acuerdo de extinción de la Fundación Instituto Español de Educación Conductiva se tomó en la Junta de Patronos del 14 de diciembre de 2009. La Resolución 21/2010, de 15 de junio, del



Director General de Presidencia inscribió en el Registro de Fundaciones la extinción de la Fundación Instituto Español de Educación Conductiva.

La Asamblea General Ordinaria de Aspace Navarra celebrada el 22 de junio de 2009 aprobó que el Centro Ramón y Cajal, propiedad de la Asociación, pasara a ser gestionado por Fundación Aspace Navarra Residencial. Este centro fue gestionado por la Asociación hasta el 31 de julio de 2009, fecha en que se firmó el nuevo concierto con la Agencia Navarra para la Dependencia. A partir del 1 de agosto de 2009 pasó a ser gestionado por Fundación Aspace Navarra Residencial.

La Asamblea General Ordinaria de Aspace Navarra celebrada el 12 de mayo de 2010 aprobó realizar un donativo a Fundación Aspace Navarra Residencial consistente en el inmovilizado intangible, mobiliario, instalaciones y elementos de transporte del Centro Ramón y Cajal. Este donativo se realizó con fecha 1 de julio de 2010. La Asamblea General Ordinaria de Aspace Navarra celebrada el 29 de abril de 2014 aprobó realizar una donación a Fundación Aspace Navarra Residencial consistente en el Terreno y Edificios del Centro Ramón y Cajal y las instalaciones de la Residencia Maddi, reservándose la potestad de que si Fundación Aspace Navarra Residencial decide modificar tanto la titularidad como el uso de los elementos donados, esta modificación deberá ser aprobada por mayoría absoluta de la Asamblea General de la Asociación.

La Junta Directiva de ASPACE Navarra acordó la cesión del uso del inmueble de Azpilagaña el 19 de diciembre de 2016, mientras que la FUNDACIÓN ASPACE NAVARRA PARA EL EMPLEO la aceptó por acuerdo de la Junta de Patronato de 22 de diciembre de 2016. La cesión del uso del citado inmueble se vincula a la duración del proyecto "Aspace Press", gestionado por la FUNDACIÓN ASPACE NAVARRA PARA EL EMPLEO".

b) Financiación

La financiación la obtiene ASPACE Navarra de distintas fuentes y principalmente de:

- Cuotas de Socios y Usuarios
- Subvenciones a la explotación
- Subvenciones a la inversión
- Donativos
- Refacturación de gastos de la Asociación a las fundaciones (servicios gerenciales, comunicación, servicios de apoyo, etc.)
- Otros ingresos

2.- BASES DE PRESENTACIÓN DE LAS CUENTAS ANUALES

2.1 *Imagen fiel*

Las cuentas anuales de la Asociación correspondientes al ejercicio 2025 se han obtenido de los registros contables, y se presentan de acuerdo con el Real Decreto 1491/2011, de 24 de octubre, modificado por el RD 602/2016 de 17 de diciembre, por el que se aprueban las normas de adaptación del Plan General de contabilidad a las Entidades sin fines lucrativos y el modelo de plan de actuación de las entidades sin fines lucrativos, y por el RD 1/2021 de 12 de enero; y de acuerdo con la resolución del ICAC de 26 de marzo de 2013 por la que se aprueba el Plan de Contabilidad de las Entidades sin Fines Lucrativos.



Estas cuentas anuales, que han sido formuladas por la Junta Directiva, se someterán a la aprobación por la Asamblea General Ordinaria, estimándose que serán aprobadas sin modificación alguna. Por su parte, las cuentas anuales del ejercicio 2024 fueron aprobadas por la Asamblea General Ordinaria celebrada el 5 de abril de 2025.

La Junta Directiva de la Asociación estima que las referidas cuentas anuales reflejan la imagen fiel del patrimonio, de la situación financiera y de los resultados obtenidos en el ejercicio 2025, de conformidad con las disposiciones legales en vigor y con las aclaraciones que se contienen en la presente memoria.

2.2 Principios contables no obligatorios aplicados

No se han aplicado principios contables no obligatorios. Adicionalmente, los Administradores han formulado estas cuentas anuales teniendo en consideración la totalidad de los principios y normas contables de aplicación obligatoria que tienen un efecto significativo en dichas cuentas anuales. No existe ningún principio contable que, siendo obligatorio, haya dejado de aplicarse.

2.3 Aspectos críticos de la valoración y estimación de la incertidumbre

En la elaboración de las cuentas anuales adjuntas se han utilizado estimaciones realizadas por la Junta Directiva de la Asociación para valorar algunos de los activos, pasivos, ingresos, gastos y compromisos que figuran registrados en ellas. Básicamente, estas estimaciones se refieren a:

- La evaluación de posibles pérdidas por deterioro de determinados activos.
- La vida útil de los activos materiales e inmateriales.
- El valor de mercado de determinados instrumentos financieros.
- El deterioro de créditos de la actividad propia.
- El cálculo de provisiones

A pesar de que estas estimaciones se han realizado sobre la base de la mejor información disponible al cierre del ejercicio 2025, es posible que acontecimientos que puedan tener lugar en el futuro obliguen a modificarlas (al alza o a la baja) en los próximos ejercicios, lo que se realizaría, en su caso, de forma prospectiva.

En la actualidad la entidad se encuentra en negociación de convenio colectivo, siendo las tablas salariales de aplicación las del ejercicio 2023. En el caso improbable de que se acordara un convenio con efecto retroactivo desde 2024 y Gobierno de Navarra no asumiera dicha retroactividad, esta situación presentaría dificultades financieras para la entidad, cuya importancia no se puede cuantificar.

2.4 Comparación de la información

Se presentan, a efectos comparativos, con cada una de las partidas del balance, de la cuenta de resultados y de la memoria, además de las cifras del ejercicio 2025, las correspondientes al ejercicio anterior. Ambos ejercicios son comparables.



2.5 Agrupación de partidas

Determinadas partidas del balance y de la cuenta de resultados se presentan de forma agrupada para facilitar su comprensión, si bien, en la medida en que sea significativa, se ha incluido la información desagregada en las correspondientes notas de la memoria.

2.6 Elementos recogidos en varias partidas

Los elementos recogidos en varias partidas corresponden a los préstamos realizados a FANE y FANR y los obtenidos por Aspace:

Inversiones en Entidades del grupo y asociadas	2025	2024
Saldo a L/P	740.058,87	152.973,87
Saldo a C/P	57.531,10	25.059,95
Total	797.589,97	178.033,82

Deuda con entidades de crédito	2025	2024
Saldo a L/P	19.919,26	0,00
Saldo a C/P	7.173,12	0,00
Total	27.092,38	0,00

2.7 Cambios en criterios contables

Durante el ejercicio 2025 no se han producido cambios de criterios contables significativos respecto a los criterios aplicados en el ejercicio 2024.

2.8 Corrección de errores

En la elaboración de las cuentas anuales adjuntas se ha corregido un error en el registro de una subvención del 2024 registrada en 2025 con abono a reservas por importe de 4.950 euros.

3.- EXCEDENTE DEL EJERCICIO

La propuesta de distribución del excedente del ejercicio 2025 es la siguiente:

Base de reparto	Importe	Distribución	Importe
Excedente del ejercicio	31.439,88	Fondo Social	31.439,88

La propuesta de distribución del excedente del ejercicio 2024 es la siguiente:

Base de reparto	Importe	Distribución	Importe
Excedente del ejercicio	17.366,38	Fondo Social	17.366,38



4.- NORMAS DE REGISTRO Y VALORACIÓN

Las principales normas de registro y valoración utilizadas por la Asociación en la elaboración de sus cuentas anuales del ejercicio 2025, de acuerdo con las establecidas por el Plan de Contabilidad de las Entidades sin Fines Lucrativos, han sido las siguientes.

4.1. *Inmovilizado Intangible*

Como norma general, el inmovilizado intangible se valora inicialmente por su precio de adquisición o coste de producción. Posteriormente, se valora a su coste minorado por la correspondiente amortización acumulada y, en su caso, por las pérdidas por deterioro que haya experimentado. Dichos activos se amortizan en función de su vida útil.

a) Aplicaciones Informáticas

La Asociación registra en esta cuenta los costes incurridos en la adquisición y desarrollo de programas informáticos. Los costes de mantenimiento de las aplicaciones informáticas se registran en la cuenta de resultados del ejercicio en que se incurren.

La amortización de las aplicaciones informáticas se realiza aplicando el método lineal durante un periodo de 5 años desde la fecha de entrada en funcionamiento.

Los anticipos para el inmovilizado intangible se recogen por su valor de adquisición. No se amortizan.

4.2 *Inmovilizado material*

La Asociación ha clasificado todo su inmovilizado material como "bienes de inmovilizado no generadores de flujos de efectivo": se clasifican así por cuanto se poseen con la finalidad de obtener flujos económicos sociales que benefician a la colectividad, y todos ellos se utilizan para conseguir el objeto social de la Asociación. Si en algún caso no está claro que la finalidad del activo sea obtener un rendimiento comercial la Asociación ha realizado la presunción de que, a la vista de los objetivos de la Asociación, estos activos pertenecen a la categoría de no generadores de flujos de efectivo.

El inmovilizado material se valora inicialmente por su precio de adquisición o coste de producción, y posteriormente se minorará por la correspondiente amortización acumulada y las pérdidas por deterioro, si las hubiera conforme al criterio mencionado en la Nota 4.1.

La Asociación no ha incluido como mayor valor de adquisición ninguna partida en concepto de intereses u otras cargas financieras. Incluye, sin embargo, el importe del impuesto sobre el valor añadido no deducible, cuando es irrecuperable para la entidad.

Los gastos de conservación y mantenimiento de los diferentes elementos que componen el inmovilizado material se imputan a la cuenta de resultados del ejercicio en que se incurren. Por el contrario, los importes invertidos en mejoras que contribuyen a aumentar la capacidad o eficiencia o a alargar la vida útil de dichos bienes se registran como mayor coste de los mismos.

La Asociación amortiza el inmovilizado material siguiendo el método lineal, aplicando porcentajes de amortización anual calculados en función de los años de vida útil estimada de los respectivos bienes, según el siguiente detalle:

Edificios	4%
Mobiliario y enseres	15%
Equipos proceso Información	20%
Instalaciones	15%
Elementos de transporte	20%



Dichos porcentajes son los mismos que se han aplicado en años anteriores.

En este ejercicio no se han reconocido pérdidas por deterioro del inmovilizado material.

Deterioro de valor de activos no generadores de flujos de efectivo

El deterioro de valor de un activo no generador de flujos de efectivo es la pérdida de potencial de servicio de un activo, distinta a la depreciación sistemática y regular que constituye la amortización. El deterioro responde, por tanto, a una disminución en la utilidad que proporciona el activo a la entidad, lo que se entiende que ocurrirá cuando el valor contable de un inmovilizado supere a su importe recuperable, que será el mayor importe entre su valor razonable menos los costes de venta y su valor en uso, calculado por referencia a su valor de reposición.

4.3 Inversiones inmobiliarias

La Asociación clasifica como inversiones inmobiliarias aquellos activos no corrientes que sean inmuebles y que posee para obtener rentas, plusvalías o ambas, en lugar de para su uso en la actividad, o bien para fines administrativos.

Para la valoración de las inversiones inmobiliarias se utiliza los criterios del inmovilizado material para los terrenos y construcciones, siendo los siguientes:

- Los solares sin edificar se valoran por su precio de adquisición más los gastos de acondicionamiento, como cierres, movimiento de tierras, obras de saneamiento y drenaje, los de derribo de construcciones cuando sea necesario para poder efectuar obras de nueva planta, los gastos de inspección y levantamiento de planos cuando se efectúan con carácter previo a su adquisición, así como, la estimación inicial del valor actual de las obligaciones presentes derivadas de los costes de rehabilitación del solar.
- Las construcciones se valoran por su precio de adquisición o coste de producción incluidas aquellas instalaciones y elementos que tienen carácter de permanencia, por las tasas inherentes a la construcción y los honorarios facultativos de proyecto y dirección de obra.

4.4 Bienes integrantes del Patrimonio histórico

La Asociación no tiene ninguna partida activada por este concepto.

4.5 Arrendamientos

Los arrendamientos se clasifican como arrendamientos financieros siempre que de las condiciones de los mismos se deduzca que se transfieren al arrendatario sustancialmente los riesgos y beneficios inherentes a la propiedad del activo objeto del contrato. Los demás arrendamientos se clasifican como arrendamientos operativos.

Arrendamiento operativo

a) Como arrendador

Los ingresos y gastos derivados de los acuerdos de arrendamiento operativo se cargan a la cuenta de resultados en el ejercicio en que se devengan.



Cualquier cobro o pago que pudiera realizarse al contratar un arrendamiento operativo se tratará como un cobro o pago anticipado que se imputará a resultados a lo largo del periodo del arrendamiento, a medida que se cedan o reciban los beneficios del activo arrendado.

b) Como arrendatario

Los gastos derivados de los acuerdos de arrendamiento operativo se cargan a la cuenta de resultados en el ejercicio en que se devengan.

Cualquier cobro o pago que pudiera realizarse al contratar un arrendamiento operativo se tratará como un cobro o pago anticipado que se imputará a resultados a lo largo del periodo del arrendamiento, a medida que se cedan o reciban los beneficios del activo arrendado.

4.6 Permutas de activos

No se han producido permutas de activos en el ejercicio 2025.

4.7 Instrumentos financieros

4.7.1 Activos financieros

Clasificación

Los activos financieros que posee la Asociación se clasifican en las siguientes categorías:

- a) Efectivo y otros medios líquidos equivalentes. Bajo este epígrafe del balance adjunto se registra el efectivo en caja y bancos, depósitos a la vista y otras inversiones a corto plazo de alta liquidez que son rápidamente realizables en caja y que no tienen riesgo de cambios en su valor.
- b) Préstamos y partidas a cobrar: activos financieros originados en la venta de bienes o en la prestación de servicios por operaciones de tráfico de la empresa, o los que, no teniendo un origen comercial, no son instrumentos de patrimonio ni derivados y cuyos cobros son de cuantía fija o determinable y no se negocian en un mercado activo.
- c) Activos financieros a valor razonable con cambios en el patrimonio neto: se incluyen los valores representativos de deuda e instrumentos de patrimonio de otras empresas que no hayan sido clasificados en ninguna de las categorías anteriores.

Valoración inicial

Los activos financieros se registran inicialmente al valor razonable de la contraprestación entregada más los costes de la transacción que sean directamente atribuibles.

Valoración posterior

Los préstamos, partidas a cobrar se valoran por su coste amortizado.

Los activos financieros a valor razonable con cambios en el patrimonio neto se valoran a su valor razonable, registrándose en el Patrimonio Neto el resultado de las variaciones en dicho valor razonable, hasta que el activo se enajena, momento en el cual dichos resultados acumulados reconocidos previamente en el Patrimonio Neto pasan a registrarse en la cuenta de resultados.

Al menos al cierre del ejercicio la Asociación realiza un test de deterioro para los activos financieros que no están registrados a valor razonable. Se considera que existe evidencia objetiva de deterioro si el valor recuperable del activo financiero es inferior a su valor en libros. Cuando se produce, el registro de este deterioro se registra en la cuenta de resultados.



En particular, y respecto a las correcciones valorativas relativas a los deudores comerciales y otras cuentas a cobrar, el criterio utilizado por la Asociación para calcular las correspondientes correcciones valorativas, si las hubiera, es el siguiente siempre que haya un retraso en el pago superior a doce meses desde la fecha de vencimiento.

La Asociación da de baja los activos financieros cuando expiran o se han cedido los derechos sobre los flujos de efectivo del correspondiente activo financiero y se han transferido sustancialmente los riesgos y beneficios inherentes a su propiedad.

Por el contrario, la Asociación no da de baja los activos financieros, y reconoce un pasivo financiero por un importe igual a la contraprestación recibida, en las cesiones de activos financieros en las que se retenga sustancialmente los riesgos y beneficios inherentes a su propiedad.

4.7.2 Pasivos financieros

Son pasivos financieros aquellos débitos y partidas a pagar que tiene la Asociación y que se han originado en la compra de bienes y servicios por operaciones propias de la actividad fundacional y que no pueden ser considerados como instrumentos financieros derivados.

Los débitos y partidas a pagar se valoran inicialmente al valor razonable de la contraprestación recibida, ajustada por los costes de la transacción directamente atribuibles. Con posterioridad, dichos pasivos se valoran de acuerdo con su coste amortizado.

La Asociación da de baja los pasivos financieros cuando se extinguen las obligaciones que los han generado.

4.8. Coberturas contables

La entidad no tiene suscritos contratos de cobertura.

4.9. Créditos y débitos derivados de la actividad propia

- a) Los créditos por la actividad propia son los derechos de cobro que se origina en el desarrollo de la actividad propia frente a los beneficiarios, usuarios, patrocinadores y afiliados.

Valoración inicial y posterior en los créditos

Los deudores por cuotas, donativos y otras ayudas similares procedentes de patrocinadores, afiliados u otros deudores, con vencimiento a corto plazo, se contabilizan por su valor nominal. Si el vencimiento supera el citado plazo, se reconocen por su valor actual. La diferencia entre el valor actual y el nominal del crédito se registra como un ingreso financiero en la cuenta de resultados de acuerdo con el criterio del coste amortizado.

Al cierre del ejercicio se efectúan las correcciones valorativas necesarias siempre que exista evidencia objetiva de que se ha producido un deterioro de valor en estos activos. Se considera que existe evidencia objetiva de deterioro si el valor recuperable del activo financiero es inferior a su valor en libros.

Cuando se produce, el registro de este deterioro se registra en la cuenta de resultados.

- b) Débitos por la actividad propia son las obligaciones que se originan por la concesión de ayudas y otras asignaciones a los beneficiarios de la entidad en cumplimiento de los fines propios. La Asociación no tiene débitos por la actividad propia.



Valoración inicial y posterior

Las ayudas y otras asignaciones concedidas por la entidad a sus beneficiarios se contabilizan por su valor nominal si el vencimiento supera el corto plazo se reconocen por su valor actual.

Si la concesión de la ayuda es plurianual se contabiliza por el importe comprometido en firme de forma irrevocable.

La Entidad no tiene saldos con acreedores beneficiarios.

4.10. Existencias

La Asociación no posee existencias.

4.11. Transacciones en moneda extranjera

La moneda funcional utilizada por la Asociación es el euro. Consecuentemente, las operaciones en otras divisas distintas del euro se consideran denominadas en moneda extranjera y se registran según los tipos de cambio vigentes en las fechas de las operaciones.

Al cierre del ejercicio, los activos y pasivos monetarios denominados en moneda extranjera se convierten aplicando el tipo de cambio en la fecha del balance. Los beneficios o pérdidas puestos de manifiesto se imputan directamente a la cuenta de resultados del ejercicio en que se producen.

En el ejercicio 2025 no se han realizado operaciones en moneda extranjera.

4.12. Impuesto sobre beneficios

La Asociación cumple con los requisitos para disfrutar de los beneficios fiscales de exención de tributación, teniendo en cuenta que éstos son destinados en su totalidad al cumplimiento de la actividad y fines propios de la Asociación.

De acuerdo con el artículo 18 de la Ley Foral 10/1996, modificada por la Ley Foral 22/2008, las rentas obtenidas por la Asociación están exentas del Impuesto de sociedades. La Asociación no realiza ninguna actividad distinta de la propia de su objeto específico, ni ha tenido incrementos ni disminuciones de patrimonio derivados de transmisiones sometidas a gravamen.

Por tanto, la base imponible de la Asociación es cero y no existe gasto por impuesto sobre beneficios.

4.13. Ingresos y gastos

Los ingresos y gastos se imputan en función del criterio de devengo, es decir, cuando se produce la corriente real de bienes y servicios que los mismos representan, con independencia del momento en que se produzca la corriente monetaria o financiera derivada de ellos. Dichos ingresos se valoran por el valor razonable de la contraprestación recibida, deducidos descuentos e impuestos.

Los ingresos por prestación de servicios se reconocen considerando el grado de realización de la prestación a la fecha de balance, siempre y cuando el resultado de la transacción pueda ser estimado con fiabilidad.



Los intereses recibidos de activos financieros se reconocen en la fecha de su devengo. En cualquier caso, los intereses de activos financieros devengados con posterioridad al momento de la adquisición se reconocen como ingresos en la cuenta de resultados.

4.14. Provisiones y contingencias

Los Administradores de la Asociación en la formulación de las cuentas anuales diferencian entre:

- a) Provisiones: saldos acreedores que cubren obligaciones actuales derivadas de sucesos pasados, cuya cancelación es probable que origine una salida de recursos, pero que resultan indeterminados en cuanto a su importe y/o momento de cancelación.
- b) Pasivos contingentes: obligaciones posibles surgidas como consecuencia de sucesos pasados, cuya materialización futura está condicionada a que ocurra, o no, uno o más eventos futuros independientes de la voluntad de la Asociación.

Las cuentas anuales recogen todas las provisiones con respecto a las cuales se estima que la probabilidad de que se tenga que atender la obligación es mayor que de lo contrario. Los pasivos contingentes no se reconocen en las cuentas anuales, sino que se informa sobre los mismos en las notas de la memoria, en la medida en que no sean considerados como remotos.

Las provisiones se valoran por el valor actual de la mejor estimación posible del importe necesario para cancelar o transferir la obligación, teniendo en cuenta la información disponible sobre el suceso y sus consecuencias, y registrándose los ajustes que surjan por la actualización de dichas provisiones como un gasto financiero conforme se va devengando.

La compensación a recibir de un tercero en el momento de liquidar la obligación, siempre que no existan dudas de que dicho reembolso será percibido, se registra como activo, excepto en el caso de que exista un vínculo legal por el que se haya exteriorizado parte del riesgo, y en virtud del cual la Asociación no esté obligada a responder; en esta situación, la compensación se tendrá en cuenta para estimar el importe por el que, en su caso, figurará la correspondiente provisión.

4.15. Elementos patrimoniales de naturaleza medioambiental

Se consideran activos de naturaleza medioambiental los bienes que son utilizados de forma duradera en la actividad de la Asociación, cuya finalidad principal es la minimización del impacto medioambiental y la protección y mejora del medioambiente, incluyendo la reducción o eliminación de la contaminación futura.

La actividad de la Asociación, por su naturaleza, no tiene un impacto medioambiental significativo.

4.16. Gastos de personal

De acuerdo con la legislación vigente, la Asociación está obligada al pago de indemnizaciones a aquellos empleados con los que, bajo determinadas condiciones, rescinda sus relaciones laborales. Por tanto, las indemnizaciones por despido susceptibles de cuantificación razonable se registran como gasto en el ejercicio en el que se adopta la decisión del despido. En las cuentas anuales adjuntas no se ha registrado provisión alguna por este concepto, ya que no están previstas situaciones de esta naturaleza.

No existen compromisos por pensiones con los trabajadores de la Asociación.



4.17. Subvenciones, donaciones y legados

Para la contabilización de las subvenciones, donaciones y legados recibidos la Asociación sigue los criterios siguientes:

- a) Subvenciones, donaciones y legados de capital no reintegrables: se valoran por el valor razonable del importe o el bien concedido, en función de si son de carácter monetario o no, y se imputan a resultados en proporción a la dotación a la amortización efectuada en el periodo para los elementos subvencionados o, en su caso, cuando se produzca su enajenación o corrección valorativa por deterioro, con excepción de las recibidas de socios o propietarios que se registran directamente en los fondos propios y no constituyen ingreso alguno.
- b) Subvenciones de carácter reintegrables: mientras tienen el carácter de reintegrables se contabilizan como pasivos.
- c) Subvenciones de explotación: Se abonan a resultados en el momento en que se conceden, excepto si se destinan a financiar déficit de explotación de ejercicios futuros, en cuyo caso se imputarán en dichos ejercicios. Si se conceden para financiar gastos específicos, la imputación se realizará a medida que se devenguen los gastos financiados.

4.18. Fusiones entre entidades no lucrativas

No se han producido en el ejercicio.

4.19. Negocios conjuntos

La Asociación no participa en negocios conjuntos.

4.20. Transacciones con vinculadas

La totalidad de las operaciones vinculadas realizadas por la Asociación con las fundaciones a las que está vinculada corresponden a la categoría de operaciones afectas a la actividad propia y se han facturado y contabilizado a los precios acordados entre las entidades, que corresponden, mayoritariamente, a precios de coste, sin repercusión de márgenes; en algún caso aislado (servicios a usuarios tutelados por FANR), el precio acordado es un precio de mercado, ya que es equivalente al facturado a usuarios independientes.

Se consideran entidades del grupo y asociadas a FUNDACIÓN ASPACE NAVARRA PARA EL EMPLEO, y a FUNDACIÓN ASPACE NAVARRA RESIDENCIAL, de las que fue fundadora.

4.21. Activos no corrientes y grupos enajenables de elementos mantenidos para la venta

La Asociación clasifica un activo no corriente o un grupo enajenable como mantenido para la venta cuando ha tomado la decisión de venta del mismo y se estima que la misma se realizará dentro de los próximos doce meses. En el ejercicio 2025 la entidad no tiene ningún activo no corriente mantenido para la venta.

4.22. Operaciones interrumpidas

No existen.



5.- INMOVILIZADO MATERIAL

El movimiento habido en este capítulo del balance en los ejercicios 2025 y 2024, así como la información más significativa que afecta a este epígrafe han sido los siguientes:

EJERCICIO 2025:

Coste	Saldo inicial	Entradas	Salidas, bajas o reducciones	Traspasos	Saldo final
Terrenos y construcciones					0,00
Instalaciones técnicas y otro Inm. Material	129.774,16	31.583,87			161.358,03
Inmovilizado en curso					0,00
TOTAL COSTE	129.774,16	31.583,87	0,00	0,00	161.358,03

Amortizaciones	Saldo inicial	Dotaciones	Salidas, bajas o reducciones	Traspasos	Saldo final
Terrenos y construcciones					0,00
Instalaciones técnicas y otro Inm. Material	115.368,07	8.200,48			123.568,55
TOTAL COSTE	115.368,07	8.200,48	0,00	0,00	123.568,55

CUADRO RESUMEN 2025:

Total Inmovilizado Material	Saldo inicial	Saldo final
Coste	129.774,16	161.358,03
Amortizaciones	-115.368,07	-123.568,55
TOTAL NETO	14.406,09	37.789,48

EJERCICIO 2024:

Coste	Saldo inicial	Entradas	Salidas, bajas o reducciones	Traspasos	Saldo final
Terrenos y construcciones	0,00				0,00
Instalaciones técnicas y otro Inm. Material	128.007,02	2.367,14	-600,00		129.774,16
Inmovilizado en curso	0,00				0,00
TOTAL COSTE	128.007,02	2.367,14	-600,00	0,00	129.774,16

Amortizaciones	Saldo inicial	Dotaciones	Salidas, bajas o reducciones	Traspasos	Saldo final
Terrenos y construcciones	0,00				0,00
Instalaciones técnicas y otro Inm. Material	110.434,77	5.066,08	-132,78		115.368,07
TOTAL COSTE	110.434,77	5.066,08	-132,78	0,00	115.368,07

CUADRO RESUMEN 2024:

Total Inmovilizado Material	Saldo inicial	Saldo final
Coste	128.007,02	129.774,16
Amortizaciones	-110.434,77	-115.368,07
TOTAL NETO	17.572,25	14.406,09



En el ejercicio 2025 se ha comprado un vehículo por importe de 30.000 euros y unos artículos electrónicos por importe de 1.583,87 euros. No se han producido bajas en 2025. En el ejercicio 2024 se adquirió un ordenador y unos altavoces, por 2.367,14 euros, y se dio de baja un Fiat Múltipla que costó 600 euros y estaba amortizado en 132,78 euros, arrojando una pérdida por 467,22 euros.

La política de la Asociación es formalizar pólizas de seguros para cubrir los posibles riesgos a que están sujetos los diversos elementos de su inmovilizado material. Al cierre de los ejercicios 2025 y 2024 no existía déficit de cobertura alguno relacionado con dichos riesgos.

Los criterios de amortización aplicados durante el año 2025 y 2024 han sido los detallados en el apartado 4.3 de la presente Memoria.

En el ejercicio 2025 y 2024 no se han recibido subvenciones ni donaciones de inmovilizado material.

Otra información sobre el Inmovilizado Material

- No se han realizado correcciones de valor por deterioro del inmovilizado material.
- No existen costes estimados de desmantelamiento, retiro o rehabilitación.
- No se poseen inmovilizados materiales adquiridos a otras entidades vinculadas.
- No se han practicado durante el ejercicio actualizaciones sobre el inmovilizado material.
- No existen inversiones en el inmovilizado material situadas fuera del territorio español.
- No se ha practicado capitalización alguna de gastos financieros.
- No existen elementos obsoletos técnicamente y no utilizados.
- No existen bienes de inmovilizado material afectos a garantías.
- No existen compromisos firmes de compra de inmovilizados materiales.
- Dentro del Inmovilizado material se recogen determinadas partidas que se encuentran totalmente amortizadas y que continúan en explotación, cuyo detalle en valores de adquisición es el siguiente:

Descripción	2025	2024
Otras Instalaciones	44.716,93	44.063,82
Mobiliario	8.329,72	7.909,55
Equipos procesos información	4.673,35	4.673,35
Elementos transporte	43.868,29	43.868,29
Otro Inmovilizado Material	900,00	0,00
Total	102.488,29	100.515,01

6.- BIENES DEL PATRIMONIO HISTÓRICO

La Asociación no tiene ninguna partida activada por este concepto.



7.- INVERSIONES INMOBILIARIAS

En el ejercicio 2018 la Asociación traspasó a Inversiones Inmobiliarias los terrenos y construcciones correspondientes a dos inmuebles en Lizarraga procedentes de un legado, uno de ellos cedido gratuitamente a una asociación local y el otro desocupado y en estado de semirruina.

Con fecha 20 de noviembre de 2014 se firmó un contrato de cesión de Casa Zanduetta con la Asociación Grupo del Valle de Izagaondoa por 20 años, destinándola a Casa Museo. La cesión se valoró en 25.648 euros. En cumplimiento de la N.V. 2ª apartado 5 del Plan de entidades sin ánimo de lucro, al ser el periodo de cesión inferior a la vida útil del bien, se ha contabilizado en la partida "Ayudas no monetarias" un gasto por el importe equivalente al valor en libros del derecho cedido, que asciende a 25.648 euros, empleando como contrapartida una cuenta compensadora del inmovilizado. El saldo de la cuenta compensadora se reclasificará al de amortización acumulada durante el plazo de la cesión a medida que se produzca la depreciación sistemática del activo, por un importe anual de 1.282,40 euros.

En el ejercicio 2019 la Asociación traspasó a Inversiones Inmobiliarias el valor de las construcciones del local que posee en Azpilagaña y que se encuentra cedido en uso a la Fundación ASPACE Navarra para el Empleo.

El movimiento en el ejercicio 2025 y en el 2024 ha sido el siguiente:

EJERCICIO 2025:

Coste	Saldo Inicial	Entradas	Salidas, Bajas, Reducciones	Traspasos	Saldo Final
Inversiones en Terrenos y Bienes Naturales	9.618,00				9.618,00
Inversiones en Construcciones	114.772,38				114.772,38
Total Coste	124.390,38	0,00	0,00	0,00	124.390,38

Amortizaciones	Saldo Inicial	Dotaciones	Salidas, Bajas, Reducciones	Traspasos	Saldo Final
Amortización Inversiones en Construcciones	66.876,87	3.576,74			70.453,61
Cesión uso inmovilizado	11.541,60		-1.282,40		10.259,20
Total Amortización	78.418,47	3.576,74	-1.282,40	0,00	80.712,81

Total Inversiones inmobiliarias	Saldo inicial	Saldo final
Coste	124.390,38	124.390,38
Amortizaciones	-78.418,47	-80.712,81
TOTAL NETO	45.971,91	43.677,57



EJERCICIO 2024:

Coste	Saldo Inicial	Entradas	Salidas, Bajas, Reducciones	Traspasos	Saldo Final
Inversiones en Terrenos y Bienes Naturales	9.618,00				9.618,00
Inversiones en Construcciones	114.772,38				114.772,38
Total Coste	124.390,38	0,00	0,00	0,00	124.390,38

Amortizaciones	Saldo Inicial	Dotaciones	Salidas, Bajas, Reducciones	Traspasos	Saldo Final
Amortización Inversiones en Construcciones	63.300,13	3.576,74			66.876,87
Cesión uso inmovilizado	12.824,00		-1.282,40		11.541,60
Total Amortización	76.124,13	3.576,74	-1.282,40	0,00	78.418,47

Total Inversiones Inmobiliarias	Saldo inicial	Saldo final
Coste	124.390,38	124.390,38
Amortizaciones	-76.124,13	-78.418,47
TOTAL NETO	48.266,25	45.971,91

8.- INMOVILIZADO INTANGIBLE

Se compone íntegramente de aplicaciones informáticas.
El movimiento en los ejercicios 2025 y 2024 ha sido el siguiente:

EJERCICIO 2025:

Coste	Saldo Inicial	Entradas	Salidas, Bajas, Reducciones	Traspasos	Saldo Final
Aplicaciones informáticas	30.740,35	1.300,00			32.040,35
Total Coste	30.740,35	1.300,00	0,00	0,00	32.040,35

Amortizaciones	Saldo Inicial	Dotaciones	Salidas, Bajas, Reducciones	Traspasos	Saldo Final
Aplicaciones informáticas	18.223,09	3.819,66			22.042,75
Total Amortización	18.223,09	3.819,66	0,00	0,00	22.042,75

Total Inmovilizado intangible	Saldo inicial	Saldo final
Coste	30.740,35	32.040,35
Amortizaciones	-18.223,09	-22.042,75
TOTAL NETO	12.517,26	9.997,60



EJERCICIO 2024:

Coste	Saldo Inicial	Entradas	Salidas, Bajas, Reducciones	Traspasos	Saldo Final
Aplicaciones informáticas	18.966,69	11.773,66			30.740,35
Total Coste	18.966,69	11.773,66	0,00	0,00	30.740,35

Amortizaciones	Saldo Inicial	Dotaciones	Salidas, Bajas, Reducciones	Traspasos	Saldo Final
Aplicaciones informáticas	14.994,59	3.228,50			18.223,09
Total Amortización	14.994,59	3.228,50	0,00	0,00	18.223,09

Total Inmovilizado intangible	Saldo Inicial	Saldo final
Coste	18.966,69	30.740,35
Amortizaciones	-14.994,59	-18.223,09
TOTAL NETO	3.972,10	12.517,26

Otra información sobre el inmovilizado intangible

- No se han realizado correcciones de valor por deterioro del inmovilizado intangible.
- No se poseen inmovilizados intangibles adquiridos a otras entidades vinculadas.
- No existen inversiones en el inmovilizado intangibles cuyos derechos se ejerzan fuera del territorio español.
- No se ha practicado capitalización alguna de gastos financieros.
- No existen elementos del inmovilizado intangible no afectos a la actividad.
- No existen bienes de inmovilizado intangibles afectos a garantías.
- No se han recibido subvenciones de capital en el ejercicio.
- No existen compromisos firmes de compra de inmovilizados intangible.
- Dentro del Inmovilizado intangible se recogen determinadas partidas que se encuentran totalmente amortizadas y que continúan en explotación, cuyo detalle en valores de adquisición es el siguiente:

Descripción	2025	2024
Aplicaciones informáticas	12.247,53	12.247,53
Total	12.247,53	12.247,53

En el ejercicio 2024 se recibió una donación de IED por importe de 11.519,20 euros, para el desarrollo de una app de texturizados.

9.- ARRENDAMIENTOS Y OTRAS OPERACIONES DE NATURALEZA SIMILAR

La Asociación tiene sus oficinas en el edificio Carmen Aldave, C/Pintor Asarta, 1 1º piso, propiedad de la FUNDACIÓN ASPACE NAVARRA RESIDENCIAL. Los gastos por arrendamiento o por suministros de las oficinas y del salón, correspondientes a los ejercicios 2025 y 2024 han sido los siguientes (excluido IVA):



CEDENTE	2025	2024
Fundación Aspace Navarra Residencial, cesión de local Pintor Asarta	12.823,43	17.352,47

Como arrendadora, la Asociación tiene cedido el uso de un local en C/Miguel Astráin, 6 bis (Azpilagaña, Pamplona). Los ingresos por arrendamiento de ese local, que responden a la repercusión de los gastos por suministros girados a la cesionaria, correspondientes a los ejercicios 2025 y 2024 han sido los siguientes (excluido IVA):

CESIONARIA	2025	2024
Fundación Aspace Navarra para el Empleo, cesión de local	2.294,34	2.294,34

Además, la Asociación tiene cedido el uso de un local denominado Casa Zanduetta, en Lizarraga, por el que no percibe ninguna contraprestación, a la Asociación Grupo Valle de Izagaondoa.

10.- INSTRUMENTOS FINANCIEROS

10.1. Activos financieros a largo plazo

El saldo de las cuentas del epígrafe "Inversiones financieras" al cierre de los ejercicios 2025 y 2024 es el siguiente (importes en euros):

	Instrumentos financieros a L/P							
	Instrumentos patrimonio		Valores representativos de deuda		Créditos derivados otros		Total	
	2025	2024	2025	2024	2025	2024	2025	2024
Acciones herencias	25.484,65	25.943,11					25.484,65	25.943,11
Préstamos a FANE y FANR					740.058,87	152.973,87	740.058,87	152.973,87
Total	25.484,65	25.943,11	0,00	0,00	740.058,87	152.973,87	765.543,52	178.916,98

El detalle por vencimientos de los Préstamos y partidas a cobrar a largo plazo es el siguiente:

	2027	2028	2029	2030	2031 y siguientes	Total
Fundación Aspace Navarra para el Empleo	32.820,00	32.820,00	32.820,00	32.820,00	159.728,87	291.008,87
Fundación Aspace Navarra Residencial	24.600,00	24.600,00	24.600,00	24.600,00	350.650,00	449.050,00
Total	59.447,00	59.448,00	59.449,00	59.450,00	510.378,87	740.058,87



10.2. Activos financieros a corto plazo

	Instrumentos financieros a C/P							
	Instrumentos patrimonio		Valores representativos de deuda		Créditos derivados otros		Total	
	2025	2024	2025	2024	2025	2024	2025	2024
Efectivo y activos líquidos					220.356,45	263.665,41	220.356,45	263.665,41
Préstamos y partidas a cobrar					176.511,92	704.958,89	176.511,92	704.958,89
Total	0,00	0,00	0,00	0,00	396.868,37	968.624,30	396.868,37	968.624,30

El detalle de los préstamos y partidas a cobrar es el siguiente:

CONCEPTO	2025	2024
Usuarios y deudores de la actividad	118.980,82	55.724,84
Créditos a empresas del grupo	57.531,10	649.076,86
Personal	0,00	157,19
Total	176.511,92	704.958,89

10.3. Deterioros:

En el ejercicio 2024 el saldo por deterioro de créditos era de 86,06 euros. En 2025 no hay saldo por deterioro de créditos.

10.4. Información sobre naturaleza y nivel de riesgo de los instrumentos financieros

Información cualitativa

La gestión de los riesgos financieros de la Asociación está centralizada en la Dirección Financiera, la cual tiene establecidos los mecanismos necesarios para controlar la exposición a las variaciones en los tipos de interés y tipos de cambio, así como a los riesgos de crédito y liquidez. A continuación, se indican los principales riesgos financieros que impactan a la Asociación:

Riesgo de crédito: exposición a la morosidad e insolvencia de créditos concedidos. Históricamente es un riesgo poco significativo.

Riesgo de liquidez: exposición al riesgo de falta de liquidez de la empresa. Se minorra a través de la planificación de tesorería a medio y largo plazo.

Riesgo de tipos de cambio: exposición al riesgo de oscilaciones de los tipos de cambio de las divisas. La entidad no realiza operaciones en moneda extranjera, por lo que su exposición a este riesgo es nula.

Riesgo de tipos de interés: exposición al riesgo de oscilaciones de los tipos de interés de los instrumentos financieros. La entidad no tiene ningún pasivo financiero, por lo que la exposición a este riesgo es nula.



Riesgo de precios: exposición al riesgo de oscilaciones de los valores de los activos financieros. El único activo afectado por este riesgo son los activos disponibles para la venta que la entidad posee por varios legados recibidos, todos ellos cotizados en bolsa y que en el pasado han tenido una evolución negativa, si bien, dado que la inversión no es significativa, tampoco lo es la exposición a este riesgo.

Información cuantitativa

Riesgo de crédito: al cierre de 2025 la entidad no tiene registrado ningún deterioro de créditos (86,06 euros al cierre de 2024).

Riesgo de liquidez: es nulo.

Riesgo de tipos de cambio: es nulo.

Riesgo de tipos de interés: la entidad tiene una deuda bancaria cuyo interés está asociado al Euribor por importe de 27.092,38 euros. Una oscilación del Euribor del 1% produciría una variación del importe de intereses de 270,92 euros.

Riesgo de precios: la entidad tiene registrados ajustes de valor de activos financieros disponibles para la venta por un importe acumulado de -15.236,86 euros (-14.778,40 euros al cierre de 2024).

Instrumentos financieros derivados

La Asociación no utiliza instrumentos financieros derivados.

Activos no corrientes mantenidos para la venta

La Asociación no posee activos no corrientes mantenidos para la venta.

10.5. Pasivos Financieros a Largo Plazo

No existen pasivos financieros a largo plazo en 2024. El saldo de los pasivos financieros a largo plazo al cierre del ejercicio 2025 es el siguiente:

Categorías	Instrumentos financieros a L/P				Total	
	Deudas con entidades de crédito		Créditos derivados otros		2025	2024
	2025	2024	2025	2024		
Débitos y partidas a pagar	19.919,26	0,00	0,00	0,00	19.919,26	0,00
Total	19.919,26	0,00	0,00	0,00	19.919,26	0,00

El desglose de vencimientos de los pasivos financieros de la entidad es el siguiente:

	2027	2028	2029	Total
Préstamo Bancarios	7.466,73	7.772,39	4.680,14	19.919,26

10.6. Pasivos Financieros a Corto Plazo

El saldo de los pasivos financieros a corto plazo al cierre del ejercicio 2025 y 2024 es el siguiente:



Categorías	Instrumentos financieros a C/P				Total	
	Deudas con entidades de crédito		Créditos derivados otros			
	2025	2024	2025	2024	2025	2024
Débitos y partidas a pagar	7.173,12	0,00	40.928,13	80.342,55	48.101,25	80.342,55
Total	7.173,12	0,00	40.928,13	80.342,55	48.101,25	80.342,55

La Asociación no tiene deudas no derivadas de la actividad. Tampoco tiene deudas de duración residual superior a cinco años, ni deudas con garantía real.

El detalle de la partida "Débitos y partidas a pagar" de 2025 y 2024 se indica a continuación:

Débitos y partidas a pagar	2025	2024
Beneficiarios acreedores	0,00	34.545,09
Acreedores	15.124,50	26.302,68
Acreedores empresas del grupo	14.233,21	9.939,34
Deudas con entidades de crédito	7.173,12	0,00
Otras deudas	11.570,42	9.555,44
Total	48.101,25	80.342,55

11.- USUARIOS Y DEUDORES DE LA ACTIVIDAD PROPIA

El saldo de esta partida del Balance asciende a 118.980,82 euros (55.724,84 euros al cierre de 2024).

Se ha considerado como Usuarios y Deudores de la Asociación a las empresas y entidades con las que colabora para la realización de proyectos de los fines sociales de la Asociación.

Los movimientos de la partida usuarios y deudores de la actividad propia en 2025 son los siguientes:

Conceptos	Saldo inicial	Aumentos	Disminuciones	Saldo final
Usuarios	2.509,48	132.194,93	131.732,82	2.971,59
Usuarios, empresas grupo	29.240,56	382.651,61	371.430,16	40.462,01
Patrocinadores	23.974,80	316.464,06	264.891,64	75.547,22
Total	55.724,84	831.310,60	768.054,62	118.980,82

Los movimientos de la partida usuarios y deudores de la actividad propia en 2024 son los siguientes:

Conceptos	Saldo inicial	Aumentos	Disminuciones	Saldo final
Usuarios	5.617,38	118.414,78	121.522,68	2.509,48
Usuarios, empresas grupo	41.010,87	206.456,77	218.227,08	29.240,56
Patrocinadores	34.934,03	218.243,45	229.202,68	23.974,80
Total	81.562,28	543.115,00	568.952,44	55.724,84



12.- BENEFICIARIOS - ACREEDORES

El saldo de esta partida del Balance al cierre de 2025 es de 0,00 euros. El saldo era de 34.545,09 euros al cierre de 2024, correspondía a la parte de una donación de Fundación Caja Navarra y Fundación Caixa del programa Innova que ASPACE debía a las otras dos organizaciones, JOSENEA y GURE SUSTRAIAK, participantes en el proyecto conjunto

13.- FONDOS PROPIOS

El Patrimonio neto presenta el siguiente detalle al cierre de 2025 y 2024:

CONCEPTO	SALDO INICIAL	ALTAS	BAJAS	TRASPASOS	SALDO FINAL
Fondo social	886.879,81	4.950,00		17.366,38	909.196,19
Excedente del ejercicio	17.366,38	31.439,88		-17.366,38	31.439,88
Ajustes por valoración en activos	-14.778,40		-458,46		-15.236,86
Subvenciones donaciones y legados recibidos	237.433,44	334.077,22	-98.790,61		472.720,05
TOTAL PATRIMONIO NETO	1.126.901,23	370.467,10	-99.249,07	0,00	1.398.119,26

CONCEPTO	SALDO INICIAL	ALTAS	BAJAS	TRASPASOS	SALDO FINAL
Fondo social	957.805,04		-280,13	-70.645,10	886.879,81
Excedente del ejercicio	-70.645,10	17.366,38		70.645,10	17.366,38
Ajustes por valoración en activos	-17.170,99	2.392,59			-14.778,40
Subvenciones donaciones y legados recibidos	455.573,31	90.862,44	-309.002,31		237.433,44
TOTAL PATRIMONIO NETO	1.325.562,26	110.621,41	-309.282,44	0,00	1.126.901,23

13.1. Fondos Propios

El Fondo social está constituido por los excedentes de la Asociación Aspace. Los movimientos de los fondos propios en los dos últimos ejercicios se muestran en el siguiente cuadro:

	Fondo social	Excedente del ejercicio	Total
SALDO FINAL DEL EJERCICIO 2023	957.805,04	-70.645,10	887.159,94
Ajustes por cambios de criterio 2023			0,00
Ajustes por errores 2023			0,00
SALDO AJUSTADO AL INICIO DEL EJERCICIO 2024	957.805,04	-70.645,10	887.159,94
Ingresos y gastos reconocidos 2024		17.366,38	17.366,38
Otras variaciones 2024	-70.925,23	70.645,10	-280,13
SALDO FINAL DEL EJERCICIO 2024	886.879,81	17.366,38	904.246,19
Ajustes por cambios de criterio 2024			0,00
Ajustes por errores 2024	4.950,00		4.950,00
SALDO AJUSTADO AL INICIO DEL EJERCICIO 2025	891.829,81	17.366,38	909.196,19
Ingresos y gastos reconocidos 2025		31.439,88	31.439,88
Otras variaciones 2025	17.366,38	-17.366,38	0,00
SALDO FINAL DEL EJERCICIO 2025	909.196,19	31.439,88	940.636,07



13.2. Ajustes por cambios de valor

El importe corresponde a la variación en el valor de los activos financieros disponibles para la venta, procedentes de legados, evaluada a través de sus cotizaciones bursátiles.

EJERCICIO 2025:

Concepto	Ajustes por cambio de valor a 31.12.23	Resultados transferidos al P.N. 2024	Resultados transferidos a Cta. PyG	Ajustes por cambio de valor 31.12.24
Instrumentos de Patrimonio	-14.778,40	-458,46		-15.236,86

EJERCICIO 2024:

Concepto	Ajustes por cambio de valor a 31.12.23	Resultados transferidos al P.N. 2024	Resultados transferidos a Cta. PyG	Ajustes por cambio de valor 31.12.24
Instrumentos de Patrimonio	-17.170,99	2.392,59		-14.778,40

14.- EXISTENCIAS

La Asociación no tiene existencias al cierre del ejercicio 2025 ni del 2024.

15.- MONEDA EXTRANJERA

La Asociación no ha realizado transacciones en moneda extranjera ni en 2025 ni en 2024 y tampoco tiene saldos en moneda extranjera al cierre de ninguno de los dos ejercicios.

16.- SITUACIÓN FISCAL

16.1. *Saldos corrientes con las Administraciones Públicas*

La composición de los saldos corrientes con las Administraciones Públicas es la siguiente:

Saldos deudores	2025	2024
H.P. Deudora por devolución impuestos	745,93	745,93
Ayos. Deudores por Subvenciones	11.224,09	11.078,42
SNE Deudor por Subvenciones	281876,02	20.000,00
Ministerio Educación Deudor por Subvenciones	0	0,00
Seguridad Social deudora	0	3.018,94
Total	293.846,04	34.843,29
Saldos acreedores	2024	
H.P. Acreedor por IVA	16.284,90	5.707,50
H.P. Acreedor por retenciones	29.702,84	22.315,81
Organismos S.S. Acreedores	12.920,58	10.704,82
Total	58.908,32	38.728,13



16.2. Conciliación resultado contable y base imponible fiscal

La Asociación está sujeta al Impuesto sobre Sociedades en la Comunidad Foral de Navarra y dado que es una asociación declarada de utilidad pública, le es aplicable el régimen tributario establecido en la Ley Foral 10/1996, de 2 de julio, de Régimen tributario de las fundaciones y de las actividades de patrocinio y, por ende, goza de exención en el Impuesto sobre Sociedades por los resultados obtenidos en el ejercicio de las actividades que constituyen su objeto social o finalidad específica.

El tipo impositivo aplicable a los rendimientos no exentos es del 10%.

La conciliación del resultado contable antes de impuestos y la base imponible del impuesto sobre Sociedades de los ejercicios 2025 y 2024 es la siguiente:

EJERCICIO 2025	Euros
Resultado contable después de impuestos	31.439,88
Diferencias Permanentes	
- Con origen en el ejercicio	
* Aumentos: Aplicación de la ley foral 10/1996	901.405,54
* Disminuciones: Aplicación de la ley foral 10/1996	-932.845,42
Base Imponible Negativa	0,00
Cuota al 10%	0,00
Retenciones a devolver por Hacienda Tributaria	0,00

EJERCICIO 2024	Euros
Resultado contable después de impuestos	17.366,38
Diferencias Permanentes	
- Con origen en el ejercicio	
* Aumentos: Aplicación de la ley foral 10/1996	895.546,30
* Disminuciones: Aplicación de la ley foral 10/1996	-912.912,68
Base Imponible Negativa	0,00
Cuota al 10%	0,00
Retenciones a devolver por Hacienda Tributaria	0,00

16.3. Ejercicios pendientes de comprobación y actuaciones inspectoras

Según establece la legislación vigente, los impuestos no pueden considerarse definitivamente liquidados hasta que las declaraciones presentadas hayan sido inspeccionadas por las autoridades fiscales o haya transcurrido el plazo de prescripción de cuatro años. Al cierre del ejercicio 2024 la Asociación tiene abiertos a inspección los ejercicios no prescritos del Impuesto sobre Sociedades y demás impuestos que le son de aplicación.

Los Administradores consideran que se han practicado adecuadamente las liquidaciones de los mencionados impuestos, por lo que, aún en caso de que surgieran discrepancias en la interpretación normativa vigente por el tratamiento fiscal otorgado a las operaciones, los



eventuales pasivos resultantes, en caso de materializarse, no afectarían de manera significativa a las cuentas anuales adjuntas.

16.4. Otras informaciones

Ni en el ejercicio ni en ejercicios anteriores se han reconocido diferencias temporarias ni impuestos diferidos.

Al cierre del ejercicio 2025 existen deducciones fiscales pendientes de aplicación con el siguiente detalle:

	2025	2024
Cre. Empleo 2011	16.996,60	16.996,60
Cre. Empleo 2012	2.605,38	2.605,38
Activos Fijos 2017	2.173,29	2.173,29
Cre. Empleo 2020	4.090,00	4.090,00
Cre. Empleo 2021	3.180,00	3.180,00
Totales	29.045,27	29.045,27

De acuerdo con el art. 67 de la Ley Foral 26/2016, las deducciones pendientes de aplicar podrán compensarse en el plazo de quince años desde su generación. Dado que la cuota del Impuesto, por aplicación del Régimen de Fundaciones, acostumbra a ser nula, no existe previsión de poder aplicar las citadas deducciones.

No existen ni provisiones ni contingencias por conceptos fiscales.

La Asociación está exenta de tributación por el Impuesto sobre Actividades Económicas y por la Contribución Urbana.

17.- INGRESOS Y GASTOS

Se adjuntan a continuación el desglose de ingresos y gastos, separados por los distintos centros, correspondientes al ejercicio 2025.

MOVIMIENTO ASOCIATIVO	GASTOS	INGRESOS	RESULTADO
ARRENDAMIENTOS Y CÁNONES	13.026,21		
REPARACIÓN Y CONSERVACIÓN	21.864,81		
SERVICIOS PROFESIONALES INDEPENDIENTES	28.131,73		
PRIMAS DE SEGUROS	12.688,91		
TRANSPORTE	182,63		
SERVICIOS BANCARIOS	4.686,66		
OTROS SERVICIOS	37.165,85		
OTROS TRIBUTOS	844,05		
AJUSTE EN IVA	-1789,41		
PERSONAL	104.881,63		
OTROS RESULTADOS	157,19		
AMORTIZACIÓN INMOVILIZADO INTANGIBLE	3.698,56		



AMORTIZACIÓN INMOVILIZADO MATERIAL	10.334,26		
PÉRDIDAS POR DETERIOROS DE CRÉDITOS	330,3		
INTERESES DE DEUDAS	477,3		
CUOTAS DE ASOCIADOS Y AFILIADOS		33.908,37	
INGRESOS DE PATROCINADORES Y COLABOR.		43.839,14	
INGRESOS DE FUNDACIONES		20.012,03	
SUBVENCIONES, DONAC. Y LEGADOS ACTIVIDAD		88.976,37	
INGRESOS POR SERVICIOS DIVERSOS		4.086,85	
SUBV. CAPITAL TRANSFERIDAS AL RDO. EJERC.		2.515,00	
DONACIONES Y LEGADOS CAPITAL TRANSF. RDO.		2.650,37	
INGRESOS PARTICIPACIONES INSTR. PATRIMONIO		1.311,91	
INGRESOS DE CRÉDITOS A C/P		26.299,14	
	236.680,68	223.599,18	-13.081,50

PROGRAMAS	GASTOS	INGRESOS	RESULTADO
ARRENDAMIENTOS Y CÁNONES	2.581,44		
REPARACIÓN Y CONSERVACIÓN	728,86		
SERVICIOS PROFESIONALES INDEPENDIENTES	32.243,30		
TRANSPORTE	130,87		
PRIMAS DE SEGUROS	11.214,72		
PUBLICIDAD Y PROPAGANDA	13.835,82		
OTROS SERVICIOS	82.862,94		
PERSONAL	506.984,85		
AYUDAS NO MONETARIAS	10.000,00		
GASTOS COLABORACIONES	3.860,40		
AMORTIZACIÓN INMOVILIZADO INTANGIBLE	121,10		
AMORTIZACIÓN INMOVILIZADO MATERIAL	160,56		
APORTACIONES DE USUARIOS		65.151,5	
PROMOCIONES PARA CAPTACIÓN DE RECURSOS		20.569,35	
INGRESOS DE PATROC. Y COLABORADORES		79.033,93	
INGRESOS DE FUNDACIONES		256.508,41	
SUBVENCIONES, DONAC. Y LEGADOS ACTIVIDAD		258.703,29	
INGRESOS POR SERVICIOS DIVERSOS		29.279,76	
	664.724,86	709.246,24	44.521,38

Se adjuntan a continuación el desglose de ingresos y gastos, separados por los distintos centros, correspondientes al ejercicio 2024.

MOVIMIENTO ASOCIATIVO	GASTOS	INGRESOS	RESULTADO
ARRENDAMIENTOS Y CÁNONES	18.773,25		
REPARACIÓN Y CONSERVACIÓN	21.955,26		
SERVICIOS PROFESIONALES INDEPENDIENTES	30.730,28		
PRIMAS DE SEGUROS	10.309,79		
SERVICIOS BANCARIOS	4.576,44		
PUBLICIDAD Y PROPAGANDA	255,33		
OTROS SERVICIOS	18.051,18		
OTROS TRIBUTOS	66,68		
AJUSTE EN IVA	-638,15		
PERSONAL	66.483,98		
AYUDAS NO MONETARIAS	5.889,20		
OTRAS PÉRDIDAS EN GESTIÓN CORRIENTE	9,19		
PÉRDIDAS PROC DEL INMOVILIZADO INTANGIBLE	467,22		
OTROS RESULTADOS	766,40		
AMORTIZACIÓN INMOVILIZADO INTANGIBLE	3.228,50		
AMORTIZACIÓN INMOVILIZADO MATERIAL	7.360,42		
PÉRDIDAS POR DETERIOROS DE CRÉDITOS	614,32		
CUOTAS DE ASOCIADOS Y AFILIADOS		30.911,33	
PROMOCIONES PARA CAPTACIÓN DE RECURSOS		6.729,00	
INGRESOS DE PATROCINADORES Y COLABOR.		20.072,68	
INGRESOS DE FUNDACIONES		21.838,74	
SUBVENCIONES, DONAC. Y LEGADOS ACTIVIDAD		76.353,35	
INGRESOS POR SERVICIOS DIVERSOS		2.884,42	
SUBV. CAPITAL TRANSFERIDAS AL RDO. EJERC.		2.514,95	
DONACIONES Y LEGADOS CAPITAL TRANSF. RDO.		2.798,18	
INGRESOS PARTICIPACIONES INSTR. PATRIMONIO		1.272,01	
INGRESOS DE CRÉDITOS A C/P		22.086,36	
	188.899,29	187.461,02	-1.438,27

PROGRAMAS	GASTOS	INGRESOS	RESULTADO
ARRENDAMIENTOS Y CÁNONES	10.533,92		
REPARACIÓN Y CONSERVACIÓN	355,74		
SERVICIOS PROFESIONALES INDEPENDIENTES	15.522,66		
TRANSPORTE	1.525,05		
PRIMAS DE SEGUROS	7.642,49		



PUBLICIDAD Y PROPAGANDA	13.974,06		
OTROS SERVICIOS	119.981,03		
PERSONAL	519.920,08		
AYUDAS MONETARIAS	4.851,00		
AYUDAS NO MONETARIAS	10.000,00		
GASTOS COLABORACIONES	2.340,98		
APORTACIONES DE USUARIOS		62.507,50	
PROMOCIONES PARA CAPTACIÓN DE RECURSOS		43.703,72	
INGRESOS DE PATROC. Y COLABORADORES		63.056,82	
INGRESOS DE FUNDACIONES		119.092,93	
SUBVENCIONES, DONAC. Y LEGADOS ACTIVIDAD		130.175,46	
OTRAS SUBVENCIONES TRANSF. AL RDO.		245.908,53	
OTRAS DONACIONES Y LEGADOS TRANSF. AL RDO.		57.665,70	
INGRESOS POR SERVICIOS DIVERSOS		3.341,00	
	706.647,01	725.451,66	18.804,65

17.1. Ayudas monetarias y no monetarias

En el ejercicio 2025 se han abonado ayudas no monetarias por 10.000€ de La Caixa, correspondientes al importe becado a los asistentes al campamento rehabilitador-deportivo. También se han registrado gastos de colaboradores por un importe de 3.860,40 euros.

En 2024 se abonaron ayudas monetarias por 4.851 euros a becarios del programa PIFE y en cuanto a ayudas no monetarias por importe de 5.889,20 euros y a los asistentes al campamento rehabilitador-deportivo por otros 10.000 euros. También se registraron gastos de colaboradores por un importe de 2.340,98 euros.

17.2. Cargas sociales

La partida de la Cuenta de Resultados "Cargas Sociales" engloba los siguientes conceptos:

Conceptos	2025	2024
Cuota empresarial a S.S.	151.130,06	139.261,11
Formación externa	813,95	1.238,81
Kilometrajes	1260,11	1.009,47
Otros gastos sociales	355,1	491,05
Total	153.559,22	142.000,44

17.3. Ingresos de la entidad por la actividad propia

El importe de los ingresos por la actividad propia de la Asociación se desglosa como sigue:



Desglose de ingresos	2025	2024
Cuotas socios	33.908,37	30.911,33
Ingresos por actividades usuarios	65.151,50	62.507,50
Donativos de patrocinadores y colaboradores	143.442,42	133.562,22
Repercusión a las fundaciones de gastos gerenciales, comunicación, apoyo, Ciudadanía Activa, deporte, ocio, voluntariado, dirección de RRHH, infraestructura, vacaciones y captación de recursos	276.520,44	140.931,67
Subvenciones, donaciones y legados	347.679,66	510.103,04
Total	866.702,39	878.015,76

ASPACE ha recibido las siguientes subvenciones a la explotación durante el año 2025 y durante el 2024, todas ellas vinculadas con la actividad de la entidad, habiéndose aplicado a la finalidad específica.

Subvenciones recibidas:

Conceptos	2025	2024
ANADP – Movimiento Asociativo	71.322,37	69.604,15
ANADP – Ocio Inclusivo	12.606,09	13.356,07
ANADP – Respiro familiar	7.347,21	6.505,81
ANADP – Vacaciones	13.767,10	15.321,25
ANADP –Voluntariado	8.125,33	8.181,04
AYTO. PAMPLONA – Ocio Inclusivo	12.569,70	13.150,00
AYTO. PAMPLONA – Ciudadanía Activa	4.933,00	9.233,00
GOB.NA. – Deporte Adaptado	8.944,93	51.274,27
AYTO. Cendea de CIZUR - Ocio inclusivo	1.556,54	3.833,00
SUBV AYTO BAZTÁN RESPIRO	3.807,85	3.838,55
SUBV. SALUD C.A.	0,00	1.484,00
SUBV. VALLE EGUES	4.410,97	2.105,47
SUBV. ZIZUR MAYOR CA	537,00	1.091,00
SUBV. AYTO. TUDELA	9.821,55	0,00
SUBV. AYTO. OLZA	1.092,10	0,00
SUBV. AYTO. BARAÑAIN	2.200,00	0,00
SUNV. SNE PIFE	16.354,04	0,00
SUBV. IND	45.000,00	0,00
SUBV. FED NAVARRA FUTBOL	3.000,00	0,00
SUBV. METODOLOGÍA INNOVARSE	3.870,00	0,00
DONACIÓN 24/7	5.000,00	0,00
SEQUENCE SPAIN	1.000,00	0,00
Otras donaciones	20.046,60	7.551,20
Total	257.312,38	206.528,81



17.4. Otros gastos de la actividad

El desglose de la partida "Otros gastos de la actividad" es:

Otros gastos de la actividad:

Desglose de gastos	2025	2024
Arrendamientos y cánones	15.607,65	29.307,17
Reparaciones y conservación	22.593,67	22.311,00
Servicios de profesionales independientes	60.375,03	46.252,94
Transportes	313,50	1.525,05
Primas de seguros	23.903,63	17.952,28
Servicios bancarios y similares	4.686,66	4.576,44
Publicidad, propaganda y r. públicas	13.835,82	14.229,39
Otros servicios	120.028,79	138.032,21
Otros tributos	844,05	66,68
Ajustes IVA	-1.789,41	-638,15
Deterioro de créditos	330,30	614,32
Otras pérdidas de gestión	0,00	9,19
TOTAL	260.729,69	274.238,52

18.- PROVISIONES Y CONTINGENCIAS

Al cierre del ejercicio hay dotada una provisión por subvenciones a reintegrar por importe de 2.901,94 euros (el mismo importe al cierre de 2024). Además, al cierre de 2024 se ha registrado una provisión por el coste previsible de la subida salarial que se está negociando con los trabajadores, por 15.465,54 euros. Los Administradores de la Asociación consideran que no existen activos ni pasivos contingentes que deban ser incorporados a las presentes cuentas anuales.

19.- INFORMACIÓN SOBRE MEDIO AMBIENTE

La actividad de la Asociación, por su naturaleza, no tiene un impacto medioambiental significativo. No existen activos, ni pasivos ni gastos ni riesgos medioambientales, ni en el ejercicio 2025 ni en el ejercicio 2024.

20.- RETRIBUCIONES A LARGO PLAZO AL PERSONAL

La Asociación no tiene reconocido ningún compromiso de retribuciones a largo plazo al personal.

21.- SUBVENCIONES, DONACIONES Y LEGADOS

Las subvenciones, donaciones y legados recibidos son destinados a la actividad propia de la Asociación.



ASPACE ha recibido subvenciones de capital para la construcción y equipamiento de sus instalaciones.

El movimiento de las subvenciones, donaciones y legados de capital en 2025 es el siguiente:

ORGANISMO	SALDO INICIAL	AUMENTOS	TRASPASO A RESULTADOS	DEVOLUCIONES	SALDO FINAL
Subvenc. ANADP 2021 equipos informáticos	2.496,44		-1.388,38		1.108,06
Subvenc. SNE 2022 portátil	1.045,70		-289,26		756,44
Subvenc. Material deportivo Next Generation	4.420,41		-837,36		3.583,05
Legado 2011 Doña Teresa Lizarraga	100.709,36		0,00		100.709,36
Legado 2014 Doña Concepción Bengoechea	1.365,36		0,00		1.365,36
Donación DECATHLON 2022 cinta correr	1.327,44		-346,51		980,93
Donación para desarrollo app texturizados	9.644,57		-2.303,86		7.340,71
Confederación Aspace Cesión 2025		3.257,96	-3.257,96		0,00
Aspace Espacio Seguro	609,90		0,00		609,90
Donación Fund. Caja Navarra Prog. Innova - Ruralink	7.236,66		-7.236,66		0,00
Subv. SNE Taller Empleo Socioasistencial	0,00	172.551,98			172.551,98
Subv. Minist. Educación Formación cualificación y recualificación	25.207,66		-19.760,70	-5.446,96	0,00
Donación Fund. Caixa Apoyo e inclusión 2024	34.000,00		-34.000,00		0,00
Donación Fund. Caixa Apoyo e inclusión 2025	0,00	30.000,00			30.000,00
Donación Softvic 2024	9.000,00		-9.000,00		0,00
Donación Softvic 2025		9.000,00			9.000,00
Donación El Reformista 2024	3.000,00		-3.000,00		0,00
Subv. Formación Personas Ocupadas 2024	20.000,00			-20.000,00	0,00
Subv. Formación Personas Ocupadas 2025		15.000,00			15.000,00
Fund. Caixa Proyecto Hizketan	12.369,94		-12.369,92		0,02
Donación Sematec 2024	5.000,00		-5.000,00		0,00
Donación Sematec 2025		5.000,00			5.000,00
AENA		2.500,00			2.500,00
Proyecto Horis CRN		44.244,24			44.244,24
SNE PIFE		77.970,00			77.970,00
Total	237.433,44	359.524,18	-98.790,61	-25.446,96	472.720,05



El movimiento de las subvenciones, donaciones y legados de capital en 2024 fue el siguiente:

ORGANISMO	SALDO INICIAL	AUMENTOS	TRASPASO A RESULTADOS	DEVOLUCIONES	SALDO FINAL
Subvenc. ANADP 2021 equipos informáticos	3.884,78		-1.388,34		2.496,44
Subvenc. SNE 2022 portátil	1.334,96		-289,26		1.045,70
Subvenc. Material deportivo Next Generation	5.257,76		-837,35		4.420,41
Legado 2011 Doña Teresa Lizarraga	100.709,36		0,00		100.709,36
Legado 2014 Doña Concepción Bengoechea	1.365,36		0,00		1.365,36
Donación DECATHLON 2022 cinta correr	1.673,94		-346,50		1.327,44
Donación FIAT MULTIPLA	577,05		-577,05		0,00
Donación para desarrollo app texturizados		11.519,20	-1.874,63		9.644,57
Aspace Espacio Seguro	724,85		-114,95		609,90
Donación Decathlon material deportivo 2022	4.262,85		-4.262,85		0,00
Subv. SNE Prog. Integrados de Formación y Empleo	78.582,94		-76.995,98	-1.586,96	0,00
Donación Fund. Caja Navarra Prog. Innova - Ruralink	18.722,83		-11.486,17		7.236,66
Subv. SNE Prog. Mixtos empleo y formación	162.485,94		-160.046,20	-2.439,74	0,00
Subv. Minist. Educación Formación cualificación y recualificación	34.074,01		-8.866,35		25.207,66
Donación Fund. Caixa Apoyo e inclusión 2023	2.916,68		-2.916,68		0,00
Donación Fund. Caixa Apoyo e inclusión 2024	30.000,00	34.000,00	-30.000,00		34.000,00
Donación Softvic 2024	9.000,00	9.000,00	-9.000,00		9.000,00
Donación El Reformista 2024		3.000,00			3.000,00
Subv. Formación Personas Ocupadas		20.000,00			20.000,00
Fund. Caixa Proyecto Hizketan		12.369,94			12.369,94
Donación Sernatec		5.000,00			5.000,00
Total	455.573,31	94.889,14	-309.002,31	-4.026,70	237.433,44



Las subvenciones recibidas de la ANADP y del SNE han financiado la compra de equipos informáticos. La donación de DECATHLON ha financiado la compra de una cinta de correr. La subvención de Next Generation ha financiado la compra de material deportivo.

Se han cumplido todas las condiciones para la percepción de las subvenciones, donaciones y legados indicados.

El valor razonable de los activos no monetarios recibidos a través de los legados de los años 2011 y 2014 se estableció a través de la escritura de aceptación de las herencias. Con posterioridad, se han dado de baja determinados bienes y, en congruencia, se ha imputado la parte correspondiente de los legados de capital. El importe de los legados de capital incluido en el saldo pendiente de imputar corresponde a los bienes recibidos en legado que no han sido enajenados.

22.- FUSIONES ENTRE ENTIDADES NO LUCRATIVAS Y COMBINACIONES DE NEGOCIOS

No se han producido ni en el ejercicio 2025 ni en el precedente.

23.- NEGOCIOS CONJUNTOS

No se han producido ni en el ejercicio 2025 ni en el precedente.

24.- ACTIVIDAD DE LA ENTIDAD. APLICACIÓN DE ELEMENTOS PATRIMONIALES A FINES PROPIOS. GASTOS DE ADMINISTRACIÓN

24.1. Actividad de la entidad

24.1.1. Actividades realizadas

Identificación:

Denominación de la actividad	MOVIMIENTO ASOCIATIVO
Tipo de actividad *	Propia
Identificación de la actividad por sectores	
Lugar de desarrollo de la actividad	Navarra

Descripción detallada de la actividad realizada:

ASPACE Navarra es una entidad sin ánimo de lucro, surgida de la libre iniciativa ciudadana, que funciona de forma autónoma y solidaria, tratando, por medio de acciones de interés general, de impulsar el reconocimiento y el ejercicio de los Derechos de las personas con Parálisis Cerebral y/o Afines. Lograr la cohesión y la inclusión social en todas las dimensiones evitando que dichas



personas puedan quedar excluidas de niveles suficientes de bienestar.

ASPACE Navarra está contribuyendo, junto a otros agentes Sociales y Públicos, al desarrollo social de Navarra de forma activa, real y efectiva creando un "Itinerario de Vida" para las personas con Parálisis Cerebral y/o Afines.

Desde la clara conciencia de que la responsabilidad social tiene vertientes, ASPACE Navarra promueve la participación de la ciudadanía navarra, se dirige al conjunto social creando información, conciencia y opinión en relación con el desarrollo de los Derechos de las personas con Parálisis Cerebral y/o Afines, así como demandando participación y respuesta en estos aspectos.

Recursos humanos empleados en la actividad:

Tipo	Número		Nº horas/año	
	Previsto	Realizado	Previsto	Realizado
Personal asalariado	3	3	2.334,40	1.804,30
Personal con contrato de servicios				
Personal voluntario	35	58	190	315

Beneficiarios o usuarios de la actividad:

Tipo	Número	
	Previsto	Realizado
Personas físicas	1.200	1.185
Personas jurídicas	3	3

Recursos económicos empleados en la actividad:

Gastos/ Inversiones	Importe	
	Previsto	Realizado
Gastos por ayudas y otros	0,00	0,00
a) Ayudas monetarias		
b) Ayudas no monetarias		0,00
c) Gastos por colaboraciones y órganos de gobierno		
Variación de existencias de productos terminados y en curso de fabricación		
Aprovisionamientos		
Gastos de personal	95.171,53	104.881,63
Otros gastos de la actividad	96.096,55	117.131,74
Amortización del Inmovilizado	11.067,32	14.032,82
Deterioro y resultado por enajenación		
Otros resultados		157,19
Gastos financieros		477,3



Variaciones de valor razonable en instr. financieros		
Diferencias de cambio		
Deterioro y rdo. por enajenaciones de instr. financieros		
Impuesto sobre beneficios		
Subtotal gastos	202.335,40	236.680,68
Adquisiciones del Inmovilizado (excepto Bienes Patrimonio Histórico)		30.000,00
Adquisiciones Bienes Patrimonio Histórico		
Cancelación deuda no comercial		2.907,62
Subtotal recursos	0,00	32.907,62
TOTAL	202.335,40	269.588,30

Identificación:

Denominación de la actividad	PROGRAMAS
Tipo de actividad *	Propia
Identificación de la actividad por sectores	
Lugar de desarrollo de la actividad	Navarra

Descripción detallada de la actividad realizada:

ASPACE Navarra se ubica como entidad sin ánimo de lucro, en el Tercer Sector Social, defendiendo los derechos de las personas con Parálisis Cerebral y/o Afines. Comprometiéndose, en el marco del Asociacionismo, a ejecutar las acciones del Movimiento Asociativo mediante programas dirigidos a las personas con discapacidad, a sus familias y a la sociedad.

Programas para personas con discapacidad: Deporte adaptado, Ocio, Vacaciones, Ciudadanía Activa.

Programas para las familias: Respiro familiar, Asesoramiento legal y jurídico, Encuentros de familias.

Programas para la sociedad: Voluntariado, Centro de Referencia de la Parálisis Cerebral y Afines, Comunicación.

Recursos humanos empleados en la actividad:

Tipo	Número		Nº horas/año	
	Previsto	Realizado	Previsto	Realizado
Personal asalariado	14	26	15.547,80	14.597,40
Personal con contrato de servicios				
Personal voluntario	123	203	4.895	6.015



Beneficiarios o usuarios de la actividad:

Tipo	Número	
	Previsto	Realizado
Personas físicas	1.000	1.564
Personas jurídicas	5	5

Recursos económicos empleados en la actividad:

Gastos/ Inversiones	Importe	
	Previsto	Realizado
Gastos por ayudas y otros	20.087,45	13.860,40
a) Ayudas monetarias	6.588,00	0,00
b) Ayudas no monetarias	10.000,00	10.000,00
c) Gastos por colaboraciones y órganos de gobierno	3.499,45	3.860,40
Variación de existencias de productos terminados y en curso de fabricación		
Aprovisionamientos		
Gastos de personal	735.886,11	506.984,85
Otros gastos de la actividad	262.165,80	143.597,95
Amortización del Inmovilizado	469,67	281,66
Deterioro y resultado por enajenación		
Gastos financieros		
Variaciones de valor razonable en instr. financieros		
Diferencias de cambio		
Deterioro y rdo. por enajenaciones de instr. financieros		
Impuesto sobre beneficios		
Subtotal gastos	1.018.609,03	664.724,86
Adquisiciones del Inmovilizado (excepto Bienes Patrimonio Histórico)		2.883,87
Adquisiciones Bienes Patrimonio Histórico		
Cancelación deuda no comercial		
Subtotal recursos	0,00	2.883,87
TOTAL	1.018.609,03	667.608,73



Objetivos e indicadores de la actividad:

Aspace Navarra y las dos fundaciones han elaborado un cuadro conjunto de objetivos e indicadores para todas sus actividades, que es el siguiente:

OBJETIVO	RESULTADO ESPERADO	RESULTADO CONSEGUIDO
1.1. Garantizar por parte de Aspace la educación de los niños/as con grandes necesidades de apoyo y situación de salud grave	17%	22,3%
1.2. Ser el referente en cada etapa de la vida de las personas con parálisis cerebral	25%	34,1%
1.3. Dar respuesta a las necesidades surgidas en los procesos de envejecimiento de las personas de la entidad	36%	11,8%
1.4. Alinear las actividades de empleo con las capacidades de las personas con parálisis cerebral y afines	47%	20,0%
1.5. Ampliar el alcance de los servicios de Aspace geográficamente, priorizando la presencia en el entorno rural	33%	54,2%
2.1. Reforzar el sentimiento de pertenencia de los principales grupos de interés	20%	14,0%
2.2. Definir y promocionar la "marca" Aspace	33%	39,7%
2.3. Fortalecer el movimiento asociativo	33%	50,0%
3.1. Consolidar, visibilizar y reconocer internamente la labor del voluntariado	33%	33,0%
3.2. Contribuir a que la sociedad navarra sea más inclusiva	18%	73,7%
3.3. Colaborar con otras entidades para incrementar el impacto de la Organización	22%	52,0%
4.1. Garantizar la sostenibilidad económica de la organización	20%	28,4%
4.2. Desplegar un modelo ético y sostenible		
5.1 "Optimizar procesos internos y los mecanismos de coordinación"	23%	42,3%
5.2 "Mejora de la comunicación interna"	33%	8,0%
5.3 "Modernizar las herramientas de trabajo y digitalización accesible"	25%	56,3%
5.4. Revisar la estructura, los equipos de dirección y los mandos intermedios, definiendo las funciones y tareas de cada puesto	0,0%	0,0%
6.1 "Definir y desarrollar una política de rhh acorde a la Misión de ASPACE"	0%	0,0%
6.2 "Potenciar la formación interna y externa de la plantilla en coherencia con la estrategia de ASPACE"	33%	33,0%
6.3 "Reformular el modelo de atención sociosanitario de ASPACE"	20%	20,0%
7.1 "Estructurar el área de mantenimiento e infraestructuras"	100%	87,5%
7.2 "Evaluar el deterioro y adecuar el patrimonio actual (residencial, industrial, etc) en base a criterio de economía circular y sostenibilidad"	17%	30,0%
7.3 "Establecer objetivos y medidas dirigidas a mejorar la eficiencia energética de las instalaciones"	15%	10,0%
8.1 "Estructurar la actividad de innovación"	35%	112,5%
8.2 "Fomentar y desarrollar proyectos vinculados a la Innovación Social"	50%	75,0%
8.3 "Buscar e introducir nuevas herramientas vinculadas con la mejora del Itinerario de Vida y a la Optimización de procesos"	17%	16,5%
8.4 "Difundir, divulgar y, en general, apoyar a la I+D+i en Navarra"	33%	33,0%



24.1.2. Recursos económicos totales empleados por la entidad

GASTOS/ INVERSIONES	Actividad 1: Movimiento asociativo	Actividad 2: programas	Total activi- dades	No impu- tados a las actividades	TOTAL
Gastos por ayudas y otros		13.860,40	13.860,40		13.860,40
Aprovisionamientos			0,00		0,00
Gastos de personal	104.881,63	506.984,85	611.866,48		611.866,48
Otros gastos de la actividad	117.131,74	143.597,95	260.729,69		260.729,69
Amortización del Inmovilizado	14.032,82	281,66	14.314,48		14.314,48
Deterioro y resultado por enajenación			0,00		0,00
Otros resultados	157,19		157,19		157,19
Gastos financieros	477,3		477,3		477,3
Variaciones de valor razonable en instrumentos financieros			0,00		0,00
Subtotal gastos	236.680,68	664.724,86	901.405,54		901.405,54
Adquisiciones del Inmovilizado (excepto Bienes Patrimonio Histórico)	30.000,00	2.883,87	32.883,87		32.883,87
Adquisiciones Bienes Patrimonio Histórico					
Cancelación deuda no comercial	2.907,62		2.907,62		2.907,62
Subtotal inversiones	32.907,62	2.883,87	35.791,49		35.791,49
TOTAL RECURSOS EMPLEADOS	269.588,30	667.608,73	937.197,03		937.197,03

24.1.3. Recursos económicos obtenidos por la entidad

A. Ingresos obtenidos por la entidad

Los ingresos obtenidos por la entidad en el ejercicio 2025 son los siguientes:

INGRESOS	Previsto	Realizado
Ventas y prestaciones de servicios de las actividades propias	93.548,11	99.059,87
Subvenciones del sector público	503.826,43	252.350,11
Aportaciones privadas	197.312,53	238.771,97
Otros tipos de ingresos	426.257,36	342.663,47
TOTAL INGRESOS OBTENIDOS	1.220.944,43	932.845,42

Desglosado por actividades:

Ingresos	Actividad 1: Movimiento asociativo	Actividad 2: programas	Total activi- dades
Ventas y prestaciones de servicios de las actividades propias	33.908,37	65.151,50	99.059,87
Subvenciones del sector público	77692,37	174657,74	252.350,11



Aportaciones privadas	55123,14	183648,83	238.771,97
Otros tipos de ingresos	56.875,30	285.788,17	342.663,47
TOTAL INGRESOS OBTENIDOS	223.599,18	709.246,24	932.845,42

B. Otros recursos económicos obtenidos por la entidad

OTROS RECURSOS	Previsto	Realizado
Deudas contraídas	0,00	30.000,00
Otras obligaciones financieras asumidas	0,00	0,00
TOTAL OTROS RECURSOS OBTENIDOS	0,00	30.000,00

24.1.4. Convenios de colaboración con otras entidades

Existen convenios de colaboración con las siguientes entidades.

- Confederación Aspace
- Adacen
- CERMIN
- Colaboración con la Federación Navarra de Deportes Adaptados
- Colaboración en "Navarra+Voluntaria, Nafarroa, Orotan Lagun", puesta en marcha por el Gobierno de Navarra junto al movimiento asociativo de nuestra comunidad.
- CEDERNA GARALUR

24.1.5. Desviaciones entre el plan de actuación y datos realizados

A continuación, explicamos las desviaciones más significativas:

El principal cambio con respecto al presupuesto, establecido en la entidad para este año 2025, se debe a la no publicación de determinadas convocatorias formativas. La no ejecución de estos programas formativos ha supuesto las desviaciones más importantes con respecto a presupuesto tanto en el epígrafe de ingresos como de gastos.

En el año 2024 se cargó en las cuentas de gastos de personal una provisión por un importe de 15.465,54€. El motivo es que se consideraba que era razonablemente probable que hubiese una retroactividad en la aplicación de las tablas salariales de aplicación, tablas vinculadas a un convenio que finalizó en el año 2023.

Este año 2025 continuamos aplicando las tablas salariales correspondientes al año 2023 ya que no se ha firmado el nuevo convenio de aplicación

En el momento del cierre de ejercicio se considera improbable que se apliquen las posibles subidas con retroactividad por lo que renunciamos a dotar ninguna provisión. Por tanto, contabilizamos como exceso de provisión y, mayor resultado del ejercicio 2025, los 15.465,54€ dotados en su momento.

24.2. Aplicación de elementos patrimoniales a fines propios

El fondo social recoge la aportación inicial realizada para la constitución y los beneficios obtenidos.

Las rentas obtenidas por la Asociación han sido aplicadas en su totalidad a la realización de los fines u objetivos recogidos en los estatutos de la Asociación.





24.2.1. Grado de cumplimiento del destino de rentas e ingresos

Ejercicio	RESULTADO CONTABLE	AJUSTES NEGATIVOS	AJUSTES POSITIVOS	BASE DE CÁLCULO	RENTA A DESTINAR		RECURSOS DESTINADOS A FINES (GASTOS + INVERSIONES)	IMPORTE PENDIENTE								
					Importe	%		2021	2022	2023	2024	2025	2026	2027	2028	
2021	3.750,56		488.308,42	492.058,98	344.441,29	148%	509.307,20									0,00
2022	9.090,49		572.351,79	581.442,28	407.009,60	140%	569.251,69		569.251,69							0,00
2023	-70.645,10		678.008,30	607.363,20	425.154,24	160%	680.945,64			680.945,64						0,00
2024	17.366,38		895.546,30	912.912,68	639.038,88	142%	909.687,10				909.687,10					0,00
2025	31.439,88		901.405,54	932.845,42	652.991,79	144%	937.197,03					937.197,03				0,00
TOTAL	-40.437,67	0,00	2.634.214,81	2.593.777,14	1.815.644,00		2.669.191,63	509.307,20	569.251,69	680.945,64	909.687,10	937.197,03	0,00	0,00	0,00	0,00

Ajustes negativos (ingresos por enajenación de bienes procedentes de la dotación fundacional): no hay.

Ajustes positivos (gastos directamente relacionados con la actividad propia de la entidad): se considera que representan el 100% de los gastos.

Renta a destinar: el art. 9º de la Ley Foral 10/1986, de 2 de julio, reguladora del régimen tributario de las fundaciones y de las actividades de patrocinio establece que dichas entidades deberán destinar a la realización de los fines fundacionales, al menos el 70 % de los ingresos netos.

% Destinado: se calcula dividiendo los recursos destinados a los fines de la entidad entre el importe de la renta a destinar. Por tanto, este % indica el grado de cumplimiento de los requisitos legales.

Años: el citado art. 9º de la Ley Foral 10/1986 indica que el destino de los recursos debe hacerse en un máximo de 4 años

24.2.2. Recursos aplicados en el ejercicio

	2025		
1. Gastos en cumplimiento de fines*	887.091,06		
	Fondos propios	Subvenciones, donaciones y legados	Deuda
2. Inversiones en cumplimiento de fines* (2.1 + 2.2)	5.791,49	8.423,33	27.092,38
2.1. Realizadas en el ejercicio	5.791,49	0,00	27.092,38
2.2. Procedentes de ejercicios anteriores		8.423,33	0,00
a) Deudas canceladas en el ejercicio incurridas en ejercicios anteriores			
b) Imputación de subvenciones, donaciones y legados de capital procedentes de ejercicios anteriores		8.423,33	
TOTAL (1 + 2)	901.305,88		

	2024		
1. Gastos en cumplimiento de fines*	884.957,38		
	Fondos propios	Subvenciones, donaciones y legados	Deuda
2. Inversiones en cumplimiento de fines* (2.1 + 2.2)	14.140,80	309.002,31	0,00
2.1. Realizadas en el ejercicio	14.140,80		
2.2. Procedentes de ejercicios anteriores		309.002,31	0,00
a) Deudas canceladas en el ejercicio incurridas en ejercicios anteriores			
b) Imputación de subvenciones, donaciones y legados de capital procedentes de ejercicios anteriores		309.002,31	
TOTAL (1 + 2)	1.208.100,49		

24.2.3. Gastos de Administración

La Asociación no ha incurrido en los gastos de administración tal y como se encuentran definidos en el art. 25.3 de la Ley 30/1994, ya que no tiene gastos directamente ocasionados a los Órganos de Gobierno por la administración de los bienes y derechos que integran el patrimonio de la Asociación y de los que los miembros de la Junta tienen derecho a resarcirse de acuerdo a lo regulado en el art. 13.6 de la misma Ley.

25.- ACTIVOS NO CORRIENTES MANTENIDOS PARA LA VENTA Y OPERACIONES INTERRUMPIDAS

No existen activos no corrientes que deban ser clasificados como mantenidos para la venta.

Tampoco existen actividades que deban ser calificadas de interrumpidas.



26.- HECHOS POSTERIORES AL CIERRE

No existen hechos acaecidos con posterioridad al cierre del ejercicio y que deban ser reseñados.

27.- OPERACIONES Y SALDOS CON PARTES VINCULADAS

27.1. Operaciones con vinculadas

La totalidad de las operaciones vinculadas realizadas por la Asociación con las fundaciones a las que está vinculada corresponden a la categoría de operaciones afectas a la actividad propia y se han facturado y contabilizado a los precios acordados entre las entidades, que corresponden, mayoritariamente, a precios de coste, sin repercusión de márgenes; en algún caso aislado (servicios a usuarios tutelados por FANR), el precio acordado es un precio de mercado, ya que es equivalente al facturado a usuarios independientes.

Los ingresos por servicios prestados a las entidades vinculadas han ascendido a:

Ingresos con partes Vinculadas (*)	2025	2024
Servicios Prestados		
Fund. Aspace Navarra para el Empleo	170.788,16	67.608,28
Fund. Aspace Navarra Residencial	126.980,59	83.630,08
Ingresos financieros		
Fund. Aspace Navarra para el Empleo	12.512,53	14.207,82
Fund. Aspace Navarra Residencial	13.786,61	7.878,54
TOTAL	324.067,89	173.324,72

(*) Se consignan los importes facturados excluido el IVA

El detalle de los ingresos por conceptos es el siguiente:

Concepto	2025		2024	
	FANE	FANR	FANE	FANR
Formación		13.299,00		
Cesión local	3.220,93		2.992,21	
Repercusión gerenciales	34.691,96	36.705,53	30.764,97	29.988,58
Captación de recursos	5.609,41	12.102,54	6.274,18	8.151,44
Repercusión mantenimiento programa contable	9.909,60	4.164,36	9.620,14	4.151,39
Repercusión comunicación	13.899,81	8.611,59	11.494,16	11.239,16
Repercusión CA			628,00	
Repercusión deporte			579,63	
Repercusión movimiento asociativo				
Repercusión ocio		6.275,89	2.550,40	6.139,45
Repercusión voluntariado		6.546,72		6.546,72
Repercusión respiro				
Repercusión vacaciones		6.159,52		7.987,10
Repercusión gestión calidad				



Repercusión infraestructuras	29.704,49	29.694,43		
Repercusión otros	73.751,96	3.421,01	2.704,59	9.426,24
Fras. Pdtes de emitir				
TOTAL	170.788,16	126.980,59	67.608,28	83.630,08

La Asociación da cobertura a las Fundaciones con nuevos servicios además de ampliar los que ya venía ofreciendo. Los servicios están especificados en el punto 27.1 de esta memoria.

Los intereses cobrados a FANE corresponden a los préstamos detallados en la nota 27.2.

Los gastos por servicios recibidos de las entidades vinculadas han ascendido a:

Gastos/ Inversiones con Partes Vinculadas (*)	2025	2024
Servicios recibidos		
Fund. Aspace Navarra para el Empleo	58.532,38	79.756,72
Fund. Aspace Navarra Residencial	32.776,21	23.610,89
TOTAL	91.308,59	103.367,61

(*) Se consignan los importes de las facturas recibidas excluido el IVA.

El detalle de los gastos por conceptos, excluido el IVA, es el siguiente:

Concepto	2025		2024	
	FANE	FANR	FANE	FANR
Donaciones			19.338,57	
Compras de productos	11.034,12		15.087,82	
Gastos locales Pintor Asarta y Cizur		11.922,13		17.352,47
Servicios albergues				
Cesiones de personal				
Otros servicios	47.498,26	20.854,08	45.330,33	6.258,42
TOTAL	58.532,38	32.776,21	79.756,72	23.610,89

El Albergue "Valle del Baztán", gestionado por FANE, ha facturado por las estancias realizadas dentro del Programa de Vacaciones, Respiro Familiar y formaciones del Centro de Referencia de la Parálisis Cerebral y Afines.

FANE ha facturado a Aspace Navarra por los servicios de limpieza, recepción, mantenimiento informático, comunicación, transporte, servicio de recursos humanos, prevención, administración y gestión.

La sede principal actual de Aspace Navarra se encuentra en el edificio Aspace, propiedad de FANR. A partir de 2008 se tomó la decisión de que la Asociación colaborara en los gastos que ocasiona.

27.2 Saldos con vinculadas

Los saldos por operaciones con las fundaciones de los ejercicios 2025 y 2024 son los siguientes:



Saldos deudores	2025	2024
USUARIOS E. GRUPO	40.462,01	29.240,56
Fund. Aspace Navarra para el Empleo	31.374,48	22.488,61
Fund. Aspace Navarra Residencial	9.087,53	6.751,95
CRÉDITOS A LP E. GRUPO	740.058,87	152.973,87
Fund. Aspace Navarra para el Empleo	291.008,87	152.973,87
Fund. Aspace Navarra Residencial	449.050,00	0,00
CRÉDITOS A CP E. GRUPO	24.992,61	649.076,86
Fund. Aspace Navarra para el Empleo	32.820,00	24.000,00
Fund. Aspace Navarra Residencial	24.600,00	0,00
Cuenta corriente FANE	-8.166,06	176.298,93
Cuenta corriente FANR	-24.261,33	448.777,93
TOTAL	805.513,49	831.291,29

Saldos Acreedores	2025	2024
ACREEDORES	-14.233,21	-9.939,34
Fund. Aspace Navarra para el Empleo	-7.255,88	-5.693,77
Fund. Aspace Navarra Residencial	-6.977,33	-4.245,57
TOTAL	-14.233,21	-9.939,34

27.3 *Avales y garantías*

La Asociación es avalista en varios contratos financieros de las fundaciones, de acuerdo con el siguiente detalle:

Contrato	Avalado	Beneficiario	Riesgo 31/12/2025	Riesgo 31/12/2024
Préstamo	FANR	Caja Rural	0	14.024
Préstamo	FANE	Caja Rural	140.969	158.263
Línea Descuento	FANE	Caja Rural	144.155	0
Línea avales	FANE	Caja Rural	3.600	3.600
			288.724	175.887

El aval concedido por la entidad a FUNDACIÓN ASPACE NAVARRA PARA EL EMPLEO, respecto con un préstamo cuyo saldo, a fecha del ejercicio, asciende a 140.969,00 euros (158.263,00 euros en 2024) es compartido con FUNDACIÓN ASPACE NAVARRA RESIDENCIAL.

27.4 *Retribuciones a la Junta Rectora y a la alta dirección*

Los órganos de gobierno de ASPACE son: la Asamblea General, la Junta Directiva y el Director General y, como órgano consultivo, el Consejo Asesor.

El número de vocales de la Junta Directiva está comprendido entre 6 y 10 y la mitad, como mínimo, serán padres o familiares de afectados por la parálisis cerebral o alteraciones afines.

El cargo de vocal es gratuito y honorífico.



La Junta Directiva podrá designar un Director General a quién conferirá los apoderamientos necesarios para el ejercicio de las funciones que le encomiende.

El cargo de Director General será retribuido en la forma y cuantía que determine la Junta Directiva y quien lo desempeñe tendrá dedicación plena a la Asociación y a las entidades por ésta constituidas o en las que ésta participe. El Director General asistirá, con voz pero sin voto, a las reuniones de la Junta Directiva y de la Asamblea General.

Componen la Junta Directiva, en la fecha de formulación de las presentes cuentas:

Presidente	D. David Erice Vidaurre
Vicepresidente	D. Pablo Aldaz Herce
Secretaria	D ^a Juana Zalba de Esteban
Vocal	D ^a . Nuria Bayona Iturbe
Vocal	D. Pablo Fernández Urtasun
Vocal	D ^a . Cristina Gay Monsegur
Vocal	D ^a . Livia Casas Uriz
Vocal	D ^a . Montserrat Ruiz Pérez

Los miembros de la Junta Directiva de Aspace no han percibido ningún tipo de remuneración durante 2025 ni durante 2024. Tampoco les ha concedido anticipos ni préstamos la entidad ni tiene contratados, a su favor, ningún tipo de planes de pensiones ni seguros de vida.

La remuneración del personal de alta dirección ha ascendido a 67.229,08 euros (67.008,77 euros en 2024), no habiéndosele concedido anticipos ni préstamos. La entidad no tiene contratados, a su favor, ningún tipo de planes de pensiones ni seguros de vida.

28.- OTRA INFORMACIÓN

28.1. *Cambios en la Junta Directiva*

En febrero de 2025 se ha producido la baja voluntaria de Ignacio Echarri Nanclares. EL 27 de marzo de 2025 se nombra sustituta como vocal a Livia Casas Uriz

28.2. *Personal*

A final de 2025 y 2024 las personas empleadas, detallado por categorías y sexo, es el siguiente:

CATEGORÍA	2025		2024	
	H	M	H	M
Dirección	0,21	2	1,00	
Monitor	0,04	1,69		1,00
Titulado Grado Medio	2,38	2	2,00	2,05
Titulado Grado Superior	0,99	1		1,00
Cocinero/a		0,01		
Oficial 1 ^a Admon		1		1,00
Total	3,62	7,70	3,00	5,05



28.3. Honorarios de auditoría

De acuerdo con la disposición adicional decimocuarta de la Ley 44/2002 de 22 de noviembre, se informa que durante los ejercicios 2025 y 2024 los honorarios relativos a los servicios de auditoría de cuentas y a otros servicios prestados por el auditor de la sociedad, han sido los siguientes:

Servicios	2025	2024
Auditoría	4.729,97	4.610,11
Otros servicios	252,51	246,11
Total	4.829,97	4.710,11

29.- INFORMACIÓN SEGMENTADA

La Asociación no desarrolla actividades de naturaleza mercantil.

30.- ESTADO DE FLUJOS DE EFECTIVO

ESTADO DE FLUJOS DE EFECTIVO CORRESPONDIENTE AL EJERCICIO TERMINADO EL		31-dic.-25	
A) FLUJOS DE EFECTIVO DE LAS ACTIVIDADES DE EXPLOTACIÓN	NOTAS	31-dic.-25	31-dic.-24
1. Resultado del ejercicio antes de impuestos.		31.439,88	17.366,38
2. Ajustes del resultado.		-130.695,74	-302.319,94
a) Amortización del inmovilizado (+).	5,7 y 8	14.314,48	10.588,92
b) Correcciones valorativas por deterioro (+/-).	10.3	86,06	13,94
c) Variación de provisiones (+/-).	18 y 20	-15.465,54	15.465,54
d) Imputación de subvenciones (-)	21	-98.790,61	-309.002,31
e) Resultados por bajas y enajenaciones del inmovilizado (+/-).		0,00	467,22
f) Resultados por bajas y enajenaciones de instrumentos financieros (+/-).		0,00	0,00
g) Ingresos financieros (-).		-27.611,05	-23.358,37
h) Gastos financieros (+).	10.6	477,30	0,00
i) Diferencias de cambio (+/-).		0,00	0,00
j) Variación de valor razonable en instrumentos financieros (+/-).		0,00	0,00
k) Otros ingresos y gastos (-/+).		-3.706,38	3.505,12
3. Cambios en el capital corriente.		-984.799,15	330.289,20
a) Existencias (+/-).		0,00	0,00
b) Deudores y otras cuentas a cobrar (+/-).	10.2	-322.187,60	276.987,55
c) Otros activos corrientes (+/-).	27.2	-644.505,00	0,00
d) Acreedores y otras cuentas a pagar (+/-).	10.5	-18.106,55	53.301,65
e) Otros pasivos corrientes (+/-).		0,00	0,00
f) Otros activos y pasivos no corrientes (+/-).		0,00	0,00
4. Otros flujos de efectivo de las actividades de explotación.		27.133,75	23.358,37
a) Pagos de intereses (-).	17	-477,30	0,00
b) Cobros de dividendos (+).	17	1.311,91	0,00
c) Cobros de intereses (+).	17	26.299,14	23.358,37
d) Cobros (pagos) por impuesto sobre beneficios(+/-).		0,00	0,00
e) Otros pagos (cobros) (-/+).		0,00	0,00
5. Flujos de efectivo de las actividades de explotación (+/-1+/-2+/-3+/-4)		-1.056.921,26	68.694,01
B) FLUJOS DE EFECTIVO DE LAS ACTIVIDADES DE INVERSIÓN			



6.	Pagos por inversiones (-).		-373.037,50	-92.210,07
	a) Empresas del grupo y asociadas.	27.1 y 27.2	-340.153,63	-78.069,27
	b) Inmovilizado intangible.	8	-1.300,00	-11.773,66
	c) Inmovilizado material.	5	-31.583,87	-2.367,14
	d) Inversiones inmobiliarias.		0,00	0,00
	e) Otros activos financieros.		0,00	0,00
	f) Activos no corrientes mantenidos para venta.		0,00	0,00
	g) Unidad de Negocio		0,00	0,00
	h) Otros activos.		0,00	0,00
7.	Cobros por desinversiones (+).		1.021.657,88	24.000,00
	a) Empresas del grupo y asociadas.	27.1 y 27.2	1.021.657,88	24.000,00
	b) Inmovilizado intangible.		0,00	0,00
	c) Inmovilizado material.		0,00	0,00
	d) Inversiones inmobiliarias.		0,00	0,00
	e) Otros activos financieros.		0,00	0,00
	f) Activos no corrientes mantenidos para venta.		0,00	0,00
	g) Unidad de Negocio			0,00
	h) Otros activos.		0,00	0,00
8.	Flujos de efectivo de las actividades de inversión (7-6)		648.620,38	-68.210,07
C) FLUJOS DE EFECTIVO DE LAS ACTIVIDADES DE FINANCIACIÓN				
9.	Cobros y pagos por instrumentos de patrimonio.		339.027,22	90.862,44
	a) Emisión de instrumentos de patrimonio (+).		0,00	0,00
	b) Amortización de instrumentos de patrimonio (-).		0,00	0,00
	c) Adquisición de instrumentos de patrimonio propio (-).		0,00	0,00
	d) Enajenación de instrumentos de patrimonio propio (+).		0,00	0,00
	e) Subvenciones, donaciones y legados recibidos (+).	17.3	339.027,22	90.862,44
10.	Cobros y pagos por instrumentos de pasivo financiero.		25.964,70	-83,71
	a) Emisión		29.435,34	-83,71
	1. Obligaciones y otros valores negociables (+).		0,00	0,00
	2. Deudas con entidades de crédito (+).	10.4 y 10.5	29.435,34	0,00
	3. Deudas con empresas del grupo y asociadas (+).		0,00	0,00
	4. Deudas con características especiales (+).			0,00
	5. Otras deudas (+).		0,00	-83,71
	b) Devolución y amortización de		-3.470,64	0,00
	1. Obligaciones y otros valores negociables (-).		0,00	0,00
	2. Deudas con entidades de crédito (-).	10.4 y 10.5	-3.470,64	0,00
	3. Deudas con empresas del grupo y asociadas (-).		0,00	0,00
	4. Deudas con características especiales (-).			0,00
	5. Otras deudas (-).		0,00	0,00
11.	Pagos por dividendos y remuneraciones de otros instrumentos de patrimonio.		0,00	0,00
	a) Dividendos (-).		0,00	0,00
	b) Remuneración de otros instrumentos de patrimonio (-).		0,00	0,00
12.	Flujos de efectivo de las actividades de financiación (+/-9+/-10-11)		364.991,92	90.778,73
D) Efecto de las variaciones de los tipos de cambio				
E) AUMENTO/DISMINUCIÓN NETA DEL EFECTIVO O EQUIVALENTES (+/-5+/-8+/-12+/-D)				
	Efectivo o equivalentes al comienzo del ejercicio.		263.665,41	172.402,74
	Efectivo o equivalentes al final del ejercicio.		220.356,45	263.665,41

31.- INVENTARIO

Cuenta	Definición	2025		2024	
		Saldos deudores	Saldos acreedores	Saldos deudores	Saldos acreedores
170	Deudas a L/P con entidades de crédito		19.919,26		0,00
206	Aplicaciones informáticas	32.040,35		30.740,35	
215	Otras instalaciones	46.042,90		46.042,90	
216	Mobiliario	9.585,17		9.585,17	
217	Equipos para procesos de información	21.703,70		20.119,83	
218	Elementos de transporte	73.868,29		43.868,29	
219	Otro inmovilizado material	10.157,97		10.157,97	
220	Inversiones en terrenos y bienes naturales	9.618,00		9.618,00	
221	Inversiones en construcciones	114.772,38		114.772,38	
252	Créditos a l/p a entidades vinculadas	740.058,87		152.973,87	
260	Inversiones financieras a l/p instr. patrimonio	25.484,65		25.943,11	
280	Amort. acumulada del inmovilizado intangible		22.042,75		18.223,09
281	Amort. acumulada del inmovilizado material		123.568,55		115.368,07
282	Amort. acumulada de inversiones inmobiliarias		70.453,61		66.876,87
283	Cesiones de uso sin contraprestación		10.259,20		11.541,60
410	Acreedores por prestaciones de servicios		15.124,50		26.302,68
412	Beneficiarios, acreedores		0,00		34.545,09
413	Acreedores empresas del grupo		14.233,21		9.939,34
446	Deudores de dudoso cobro	0		86,06	
447	Usuarios, deudores y entidades del grupo	43.433,60		31.750,04	
448	Usuarios, subvenciones	75.547,22		23.974,80	
460	Anticipos de remuneraciones	0		157,19	
465	Remuneraciones pendientes de pago		12.781,81		9.639,15
470	H.P. deudora por diversos conceptos	293.846,05		31.824,36	
471	Organismos de la S.S. deudores	0,00		3.018,94	
475	H.P. acreedora por conceptos fiscales		45.987,74		28.023,31
476	Organismo de la S.S. acreedora		12.920,58		10.704,82
480	Gastos anticipados	12.766,04		11.559,54	
485	Ingresos anticipados		0,11		2.499,99
490	Deterioro de valor de créditos por actividad		0,00		86,06
499	Provisión por operaciones de la actividad		2.901,94		2.901,94




520	Deudas a C/P con entidades de crédito		7.173,12		0,00
521	Deudas a C/P	1.209,57		179,00	
529	Provisión a c/p por retribuciones al personal		0,00		15.465,54
532	Crédito a c/p a partes vinculadas	57.420,00		24.000,00	
534	Intereses a corto plazo de créditos	111,10		1.059,95	
552	C.c. con otras personas y entidades vinculadas		32.538,49	624.016,91	
555	Partidas pendientes de aplicación	1,82			95,29
570	Caja	1.324,08		832,82	
572	Bancos e instit. de créd. c/c vista	219.032,37		262.832,59	
	TOTALES	1.788.024,13	389.904,87	1.479.114,07	352.212,84
	PATRIMONIO NETO		1.398.119,26		1.126.901,23

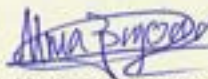


En Pamplona, a 26 de marzo de 2026, en prueba de la formulación de las presentes cuentas anuales del ejercicio 2025, integradas por 57 páginas, los miembros de la Junta Directiva de la Asociación estampan su firma:

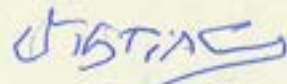

Presidente D. David Erice Vidaurre


Vicepresidente D. Pablo Aldaz Herce


Secretaría Dª. Juana Zalba de Esteban


Vocal Dª. Nuria Bayona Iturbe


Vocal D. Pablo Fernández Urtasun


Vocal Dª. Cristina Gay Monsegur


Vocal Dª. Livia Casas Uriz


Vocal Dª. Montserrat Ruiz Pérez

